

Comune di Faenza

# Rendiconto della gestione 2010 parte numerica





# SOMMARIO RENDICONTO DI GESTIONE DELL'ESERCIZIO 2010

## PARTE 1 – CONTO DEL BILANCIO

Parte entrata	Pag.	1
Parte spesa	Pag.	45
Riepiloghi:		
Quadro generale riassuntivo delle entrate	Pag.	111
Quadro generale riassuntivo delle spese	Pag.	112
Quadro generale riassuntivo dei risultati differenziali	Pag.	113
Riepilogo generale delle spese	Pag.	114

## PARTE 2 – CONTO ECONOMICO

Conto Economico	Pag	125
-----------------	-----	-----

## PARTE 3 – CONTO DEL PATRIMONIO

Conto del Patrimonio	Pag	133
----------------------	-----	-----

## PARTE 4 – PROSPETTO DI CONCILIAZIONE

Prospetto di Conciliazione	Pag	143
----------------------------	-----	-----



# PARTE 1

---

## CONTO DEL BILANCIO



# ENTRATA









GESTIONE DELLE ENTRATE							
DESCRIZIONE		Residui conservati e Stanziamenti definitivi di bilancio	N° di riferimento allo svolgimento	Conto del tesoriere	Determinazione dei residui	Accertamenti	Maggiori o minori entrate
				Riscossioni	Residui da riportare		
(con i dati della classificazione: Codice - Risorsa - Capitolo)	RS	Residui (A)		Residui (B)	Residui (C)	Residui (D = B + C)	(E = A - D)
	CP	Competenza (F)		Competenza (G)	Competenza (H)	Competenza (I = G + H)	(L = F - I)
	T	Totale (M)		Totale (N)	Residui al 31 dicembre (O = C + H)	Accertamenti al 31 dicembre (P = D + I)	
<b>1 TITOLO I ENTRATE TRIBUTARIE</b>							
<b>1 Categoria 01 IMPOSTE</b>							
1010008	IMPOSTA COMUNALE IMMOBILIARE (LEGGE 23/10/92 N. 421)	RS	3.087.468,24	2.675.807,63	400.814,20	3.076.621,83	10.846,41
		CP	10.850.000,00	8.551.939,78	2.295.560,22	10.847.500,00	10.846,41
		T	13.937.468,24	11.227.747,41	2.696.374,42	13.924.121,83	2.500,00
1010009	ICI: MAGGIOR GETTITO CONVENZIONALE (art. 2 comma 39 e 46 DL262/2006)	RS	45.141,05	0,00	45.141,05	45.141,05	0,00
		CP	0,00	0,00	0,00	0,00	0,00
		T	45.141,05	0,00	45.141,05	45.141,05	0,00
1010010	ICI: INTROITI DA ACCERTAMENTI	RS	611.802,17	103.025,26	500.930,91	603.956,17	7.846,00
		CP	412.000,00	167.051,00	244.949,00	412.000,00	7.846,00
		T	1.023.802,17	270.076,26	745.879,91	1.015.956,17	0,00
1010030	ADDIZIONALE SUL CONSUMO DI ENERGIA ELETTRICA	RS	0,00	0,00	0,00	0,00	0,00
		CP	690.000,00	690.986,64	0,00	690.986,64	-986,64
		T	690.000,00	690.986,64	0,00	690.986,64	0,00
1010045	IMPOSTA COMUNALE SULLA PUBBLICITA'	RS	437.338,89	437.338,89	0,00	437.338,89	0,00
		CP	866.600,00	624.132,96	258.320,83	882.453,79	-15.853,79
		T	1.303.938,89	1.061.471,85	258.320,83	1.319.792,68	0,00
1010046	IMPOSTA COMUNALE PER L'ESERCIZIO DI IMPRESE E DI ARTI E PROFESSIONI	RS	0,00	0,00	0,00	0,00	0,00
		CP	0,00	332,71	0,00	332,71	-332,71
		T	0,00	332,71	0,00	332,71	0,00
1010047	ADDIZIONALE COMUNALE IRPEF	RS	3.129.900,79	2.779.007,08	350.893,71	3.129.900,79	0,00
		CP	4.650.000,00	1.125.780,99	3.524.219,01	4.650.000,00	0,00
		T	7.779.900,79	3.904.788,07	3.875.112,72	7.779.900,79	0,00
	<b>Totale Categoria 01^</b>	<b>RS</b>	<b>7.311.651,14</b>	<b>5.995.178,86</b>	<b>1.297.779,87</b>	<b>7.292.958,73</b>	<b>18.692,41</b>
		<b>CP</b>	<b>17.468.600,00</b>	<b>11.160.224,08</b>	<b>6.323.049,06</b>	<b>17.483.273,14</b>	<b>18.692,41</b>
		<b>T</b>	<b>24.780.251,14</b>	<b>17.155.402,94</b>	<b>7.620.828,93</b>	<b>24.776.231,87</b>	<b>-14.673,14</b>

GESTIONE DELLE ENTRATE							
DESCRIZIONE		Residui conservati e Stanziamenti definitivi di bilancio	N° di riferimento allo svolgimento	Conto del tesoriere	Determinazione dei residui	Accertamenti	Maggiori o minori entrate
				Riscossioni	Residui da riportare		
(con i dati della classificazione: Codice - Risorsa - Capitolo)	RS	Residui (A)		Residui (B)	Residui (C)	Residui (D = B + C)	(E = A - D)
	CP	Competenza (F)		Competenza (G)	Competenza (H)	Competenza (I = G + H)	(L = F - I)
	T	Totale (M)		Totale (N)	Residui al 31 dicembre (O = C + H)	Accertamenti al 31 dicembre (P = D + I)	
<b>1 Categoria 02 TASSE</b>							
1020060	TASSA PER OCCUPAZIONE SPAZI ED AREE PUBBLICHE	RS	392.621,72	392.621,72	0,00	392.621,72	0,00
		CP	860.000,00	579.310,07	251.732,88	831.042,95	28.957,05
		T	1.252.621,72	971.931,79	251.732,88	1.223.664,67	
1020070	TASSA PER LA RACCOLTA, TRASPORTO E SMALTIMENTO DEI RIFIUTI SOLIDI URBANI	RS	289.918,60	12.307,64	277.610,96	289.918,60	0,00
		CP	0,00	0,00	0,00	0,00	0,00
		T	289.918,60	12.307,64	277.610,96	289.918,60	
1020071	RECUPERI TARSU	RS	71.543,18	3.584,56	67.958,62	71.543,18	0,00
		CP	132.206,57	108.209,31	23.997,26	132.206,57	0,00
		T	203.749,75	111.793,87	91.955,88	203.749,75	
1020075	ADDIZIONALE E.C.A. SU RUOLITASSE SMALTIMENTO RIFIUTI	RS	187.384,93	8.606,64	178.778,29	187.384,93	0,00
		CP	8.202,08	5.557,55	2.644,53	8.202,08	0,00
		T	195.587,01	14.164,19	181.422,82	195.587,01	
	<b>Totale Categoria 02^</b>	<b>RS</b>	<b>941.468,43</b>	<b>417.120,56</b>	<b>524.347,87</b>	<b>941.468,43</b>	<b>0,00</b>
		<b>CP</b>	<b>1.000.408,65</b>	<b>693.076,93</b>	<b>278.374,67</b>	<b>971.451,60</b>	<b>28.957,05</b>
		<b>T</b>	<b>1.941.877,08</b>	<b>1.110.197,49</b>	<b>802.722,54</b>	<b>1.912.920,03</b>	
<b>1 Categoria 03 TRIBUTI SPECIALI ED ALTRE ENTRATE TRIBUTARIE PROPRIE</b>							
1030110	PROVENTI "UNA TANTUM" PER CONCESSIONE OCCUPAZIONE SUOLO PUBBLICO	RS	0,00	0,00	0,00	0,00	0,00
		CP	17.000,00	15.448,64	9.798,15	25.246,79	-8.246,79
		T	17.000,00	15.448,64	9.798,15	25.246,79	
1030125	DIRITTI SULLE PUBBLICHE AFFISSIONI	RS	75.569,06	75.569,06	0,00	75.569,06	0,00
		CP	135.000,00	71.298,08	51.355,66	122.653,74	12.346,26
		T	210.569,06	146.867,14	51.355,66	198.222,80	
	<b>Totale Categoria 03^</b>	<b>RS</b>	<b>75.569,06</b>	<b>75.569,06</b>	<b>0,00</b>	<b>75.569,06</b>	<b>0,00</b>
		<b>CP</b>	<b>152.000,00</b>	<b>86.746,72</b>	<b>61.153,81</b>	<b>147.900,53</b>	<b>4.099,47</b>
		<b>T</b>	<b>227.569,06</b>	<b>162.315,78</b>	<b>61.153,81</b>	<b>223.469,59</b>	



GESTIONE DELLE ENTRATE							
DESCRIZIONE		Residui conservati e Stanziamenti definitivi di bilancio	N° di riferimento allo svolgimento	Conto del tesoriere	Determinazione dei residui	Accertamenti	Maggiori o minori entrate
				Riscossioni	Residui da riportare		
(con i dati della classificazione: Codice - Risorsa - Capitolo)	RS	Residui (A)		Residui (B)	Residui (C)	Residui (D = B + C)	(E = A - D)
	CP	Competenza (F)		Competenza (G)	Competenza (H)	Competenza (I = G + H)	(L = F - I)
	T	Totale (M)		Totale (N)	Residui al 31 dicembre (O = C + H)	Accertamenti al 31 dicembre (P = D + I)	
<b>2 TITOLO II ENTRATE DERIVANTI DA CONTRIBUTI E TRASFERIMENTI CORRENTI DELLO STATO, DELLA REGIONE E DI ALTRI ENTI PUBBLICI ANCHE IN RAPPORTO ALL'ESERCIZIO DI FUNZIONI DELEGATE DALLA REGIONE</b>							
<b>2 Categoria 01 CONTRIBUTI E TRASFERIMENTI CORRENTI DALLO STATO</b>							
2010134	CONTRIBUTO DELLO STATO PER ICI	RS 111.535,37		0,00	111.535,37	111.535,37	0,00
		CP 0,00		0,00	0,00	0,00	0,00
		T 111.535,37		0,00	111.535,37	111.535,37	
2010135	CONTRIBUTO DELLO STATO NELLE SPESE PER I LOCALI ED I MOBILI PER GLI UFFICI GIUDIZIARI	RS 0,00		0,00	0,00	0,00	0,00
		CP 75.000,00		76.145,00	0,00	76.145,00	-1.145,00
		T 75.000,00		76.145,00	0,00	76.145,00	
2010137	CONTRIB. STATALE PER FORNITURA GRATUITA LIBRI DI TESTO	RS 0,00		0,00	0,00	0,00	0,00
		CP 51.000,00		43.524,06	0,00	43.524,06	7.475,94
		T 51.000,00		43.524,06	0,00	43.524,06	
2010138	CONTRIBUTO DA MINISTERO ISTRUZIONE PER PAGAMENTO TARSU DOVUTA DALLE SCUOLE STATALI	RS 0,00		0,00	0,00	0,00	0,00
		CP 44.000,00		74.034,47	0,00	74.034,47	-30.034,47
		T 44.000,00		74.034,47	0,00	74.034,47	
2010149	FONDO PER LO SVILUPPO DEGLI INVESTIMENTI DEGLI ENTI LOCALI	RS 0,00		0,00	0,00	0,00	0,00
		CP 363.791,00		363.791,12	0,00	363.791,12	-0,12
		T 363.791,00		363.791,12	0,00	363.791,12	
2010150	FONDO ORDINARIO DELLO STATO	RS 97.525,91		0,00	97.525,91	97.525,91	0,00
		CP 0,00		0,00	0,00	0,00	0,00
		T 97.525,91		0,00	97.525,91	97.525,91	
2010151	FONDO CONSOLIDATO	RS 0,00		0,00	0,00	0,00	0,00
		CP 1.611.652,00		1.611.652,35	0,00	1.611.652,35	-0,35
		T 1.611.652,00		1.611.652,35	0,00	1.611.652,35	

GESTIONE DELLE ENTRATE							
DESCRIZIONE	RS	Residui conservati e Stanziamenti definitivi di bilancio (A)	N° di riferimento allo svolgimento	Conto del tesoriere	Determinazione dei residui	Accertamenti	Maggiori o minori entrate
				Riscossioni	Residui da riportare		
(con i dati della classificazione: Codice - Risorsa - Capitolo)	CP	Competenza (F)		Residui (B)	Residui (C)	Residui (D = B + C)	(E = A - D)
	T	Totale (M)		Competenza (G)	Competenza (H)	Competenza (I = G + H)	(L = F - I)
				Totale (N)	Residui al 31 dicembre (O = C + H)	Accertamenti al 31 dicembre (P = D + I)	
2010153	CONTRIBUTO STATALE AI SENSI DELLA L. 23/12/1999 N. 488						
	IVA	RS	230.066,08	0,00	230.066,08	230.066,08	0,00
		CP	0,00	0,00	0,00	0,00	0,00
		T	230.066,08	0,00	230.066,08	230.066,08	
2010154	RIMBORSO ABOLIZIONE CREDITO D'IMPOSTA	RS	166.513,05	0,00	166.513,05	166.513,05	0,00
		CP	0,00	0,00	0,00	0,00	0,00
		T	166.513,05	0,00	166.513,05	166.513,05	
2010157	COMPARTECIPAZIONE IRPEF EX ART25 L. 448/2001	RS	51.631,95	0,00	51.631,95	51.631,95	0,00
		CP	889.832,00	915.366,18	0,00	915.366,18	-25.534,18
		T	941.463,95	915.366,18	51.631,95	966.998,13	
2010158	FONDO ORDINARIO DALLO STATO	RS	3.628.256,98	1.207.971,01	2.420.285,97	3.628.256,98	0,00
		CP	11.772.934,00	10.075.599,55	202.702,32	10.278.301,87	1.494.632,13
		T	15.401.190,98	11.283.570,56	2.622.988,29	13.906.558,85	
2010159	ALTRI CONTRIBUTI GENERALI DALLO STATO	RS	292.888,41	164.215,88	128.672,53	292.888,41	0,00
		CP	281.355,00	192.810,50	400.362,85	593.173,35	-311.818,35
		T	574.243,41	357.026,38	529.035,38	886.061,76	
2010160	FUNZIONI TRASFERITE PARTE CORRENTE: CONTRIBUTO DALLO STATO	RS	0,00	0,00	0,00	0,00	0,00
		CP	21.578,00	21.578,22	0,00	21.578,22	-0,22
		T	21.578,00	21.578,22	0,00	21.578,22	
2010162	RETE FESTIVAL: TRASFERIMENTODA PRESIDENZA CONSIGLIO DEI MINISTRI E ANCI	RS	48.000,00	32.000,00	16.000,00	48.000,00	0,00
		CP	80.000,00	32.000,00	48.000,00	80.000,00	0,00
		T	128.000,00	64.000,00	64.000,00	128.000,00	
2010166	CONTRIB.PRES. CONS. MINISTRI L.27/12/97 N. 449 ART. 12 - 3^A COMMA	RS	100.769,43	0,00	100.769,43	100.769,43	0,00
		CP	0,00	0,00	0,00	0,00	0,00
		T	100.769,43	0,00	100.769,43	100.769,43	
2010167	REGIONE ROSSO: CONTRIBUTO SOPRINTENDENZA AI BENI ARTISTICI E CULTURALI	RS	0,00	0,00	0,00	0,00	0,00
		CP	2.742,00	2.742,52	0,00	2.742,52	-0,52
		T	2.742,00	2.742,52	0,00	2.742,52	
	<b>Totale Categoria 01^</b>	<b>RS</b>	<b>4.727.187,18</b>	<b>1.404.186,89</b>	<b>3.323.000,29</b>	<b>4.727.187,18</b>	<b>0,00</b>
		<b>CP</b>	<b>15.193.884,00</b>	<b>13.409.243,97</b>	<b>651.065,17</b>	<b>14.060.309,14</b>	<b>1.133.574,86</b>
		<b>T</b>	<b>19.921.071,18</b>	<b>14.813.430,86</b>	<b>3.974.065,46</b>	<b>18.787.496,32</b>	

GESTIONE DELLE ENTRATE							
DESCRIZIONE		Residui conservati e Stanziamenti definitivi di bilancio	N° di riferimento allo svolgimento	Conto del tesoriere	Determinazione dei residui	Accertamenti	Maggiori o minori entrate
				Riscossioni	Residui da riportare		
(con i dati della classificazione: Codice - Risorsa - Capitolo)	RS	Residui (A)		Residui (B)	Residui (C)	Residui (D = B + C)	(E = A - D)
	CP	Competenza (F)		Competenza (G)	Competenza (H)	Competenza (I = G + H)	(L = F - I)
	T	Totale (M)		Totale (N)	Residui al 31 dicembre (O = C + H)	Accertamenti al 31 dicembre (P = D + I)	
<b>2 Categoria 02 CONTRIBUTI E TRASFERIMENTI CORRENTI DALLA REGIONE</b>							
2020177	PRIMO ANNO IN FAMIGLIA: CONTRIBUTO REGIONALE	RS	0,00	0,00	0,00	0,00	0,00
		CP	3.126,89	5.241,77	0,00	5.241,77	-2.114,88
		T	3.126,89	5.241,77	0,00	5.241,77	
2020179	LAVORI ALLA PISCINA COMUNALE: CONTRIBUTO REGIONALE IN CONTO INTERESSI	RS	0,00	0,00	0,00	0,00	0,00
		CP	16.043,00	0,00	16.042,71	16.042,71	0,29
		T	16.043,00	0,00	16.042,71	16.042,71	
2020180	ASILI NIDO: CONTRIBUTO ENTE REGIONE PER LA GESTIONE	RS	36.270,55	36.270,55	0,00	36.270,55	0,00
		CP	21.000,00	34.391,08	0,00	34.391,08	-13.391,08
		T	57.270,55	70.661,63	0,00	70.661,63	
2020181	ESTATE CERAMICA CONTRIBUTO REGIONALE	RS	5.165,00	5.165,00	0,00	5.165,00	0,00
		CP	0,00	0,00	0,00	0,00	0,00
		T	5.165,00	5.165,00	0,00	5.165,00	
2020182	CONTRIBUTO REGIONALE PER RIPIANO DISAVANZI TRASPORTO PUBBLICO	RS	0,00	0,00	0,00	0,00	0,00
		CP	5.286,00	5.286,45	0,00	5.286,45	-0,45
		T	5.286,00	5.286,45	0,00	5.286,45	
2020183	CONTRIBUTO REGIONALE INC/INTERESSI PER MUTUO PARCHEGGIO GRAZIOLA	RS	17.156,00	0,00	17.156,00	17.156,00	0,00
		CP	0,00	0,00	0,00	0,00	0,00
		T	17.156,00	0,00	17.156,00	17.156,00	
2020184	CONTRIBUTO REGIONALE PER PROGETTO "GOCCIA A GOCCIA"	RS	13.200,00	13.200,00	0,00	13.200,00	0,00
		CP	0,00	0,00	0,00	0,00	0,00
		T	13.200,00	13.200,00	0,00	13.200,00	
2020187	CONTRIB. REG.LE PER BANCA DELT EMPO	RS	869,00	869,00	0,00	869,00	0,00
		CP	860,00	0,00	860,00	860,00	0,00
		T	1.729,00	869,00	860,00	1.729,00	
2020188	CONTRIB.REGIONALE PER ASSEGNI DI STUDIO L.R. 10/99	RS	0,00	0,00	0,00	0,00	0,00
		CP	50.000,00	35.700,00	0,00	35.700,00	14.300,00
		T	50.000,00	35.700,00	0,00	35.700,00	

GESTIONE DELLE ENTRATE

DESCRIZIONE	RS	Residui conservati e Stanziamenti definitivi di bilancio (A)	N° di riferimento allo svolgimento	Conto del tesoriere	Determinazione dei residui	Accertamenti	Maggiori o minori entrate
				Riscossioni	Residui da riportare		
(con i dati della classificazione: Codice - Risorsa - Capitolo)	CP	Competenza (F)		Residui (B)	Residui (C)	Residui (D = B + C)	(E = A - D)
	T	Totale (M)		Competenza (G)	Competenza (H)	Competenza (I = G + H)	(L = F - I)
				Totale (N)	Residui al 31 dicembre (O = C + H)	Accertamenti al 31 dicembre (P = D + I)	
2020189 CONTRIBUTO REGIONALE PER MEDIATECA	RS	3.600,00		0,00	3.600,00	3.600,00	0,00
	CP	0,00		0,00	0,00	0,00	0,00
	T	3.600,00		0,00	3.600,00	3.600,00	
2020192 CONTRIBUTO REG.LE PER ELEZIONI	RS	0,00		0,00	0,00	0,00	0,00
	CP	67.327,72		67.327,72	4.338,00	71.665,72	-4.338,00
	T	67.327,72		67.327,72	4.338,00	71.665,72	
2020194 CONTRIB.REG.LE PER FONDO NAZ.AFFITTI	RS	0,00		0,00	0,00	0,00	0,00
	CP	550.000,00		325.160,50	0,00	325.160,50	224.839,50
	T	550.000,00		325.160,50	0,00	325.160,50	
2020198 CONTRIB.REG.LE PROMOZIONE E TUTELA MINORI E ADOLESCENTI L. 285/97	RS	0,00		0,00	0,00	0,00	0,00
	CP	86.000,00		86.000,00	0,00	86.000,00	0,00
	T	86.000,00		86.000,00	0,00	86.000,00	
2020203 CONTRIBUTO REGIONALE PER ACQUISTO O ADATTAMENTO VEICOLI PRIVATI PER TRASPORTO DISABILI GRAVI (LR 29/97)	RS	0,00		0,00	0,00	0,00	0,00
	CP	21.000,00		21.000,00	0,00	21.000,00	0,00
	T	21.000,00		21.000,00	0,00	21.000,00	
2020206 CONTRIBUTO REGIONALE PER PROGRAMMA DIPENDENZE	RS	0,00		0,00	0,00	0,00	0,00
	CP	42.000,00		42.000,00	0,00	42.000,00	0,00
	T	42.000,00		42.000,00	0,00	42.000,00	
2020207 CONTRIBUTO REGIONALE FONDO SOCIALE "PROGRAMMA FINALIZZATO CONTRASTO POVERTA'"	RS	0,00		0,00	0,00	0,00	0,00
	CP	39.000,00		39.000,00	0,00	39.000,00	0,00
	T	39.000,00		39.000,00	0,00	39.000,00	
2020211 PROGETTO INFEA-EDUCAZIONE AMBIENTALE: contributo regionale	RS	7.500,00		7.500,00	0,00	7.500,00	0,00
	CP	24.000,00		12.000,00	12.000,00	24.000,00	0,00
	T	31.500,00		19.500,00	12.000,00	31.500,00	
2020214 CONTRIB.REG. SERVIZI INTEGRATIVI NIDO LR 1/2000	RS	4.234,45		4.234,45	0,00	4.234,45	0,00
	CP	3.500,00		943,32	0,00	943,32	2.556,68
	T	7.734,45		5.177,77	0,00	5.177,77	



GESTIONE DELLE ENTRATE							
DESCRIZIONE		Residui conservati e Stanziamenti definitivi di bilancio	N° di riferimento allo svolgimento	Conto del tesoriere	Determinazione dei residui	Accertamenti	Maggiori o minori entrate
				Riscossioni	Residui da riportare		
(con i dati della classificazione: Codice - Risorsa - Capitolo)	RS	Residui (A)		Residui (B)	Residui (C)	Residui (D = B + C)	(E = A - D)
	CP	Competenza (F)		Competenza (G)	Competenza (H)	Competenza (I = G + H)	(L = F - I)
	T	Totale (M)		Totale (N)	Residui al 31 dicembre (O = C + H)	Accertamenti al 31 dicembre (P = D + I)	
2020215	CONTRIBUTO REGIONALE PER RIPARTIZIONE DEL FONDO NAZIONALE PER LA LOTTA ALLA DROGA	RS	44.631,20	0,00	0,00	0,00	44.631,20
							INS 44.631,20
		CP	0,00	0,00	0,00	0,00	0,00
		T	44.631,20	0,00	0,00	0,00	
2020216	CONTRIBUTO REGIONALE PER QUALIFICAZIONE SCOLASTICA	RS	9.378,52	9.378,52	0,00	9.378,52	0,00
		CP	50.000,00	36.847,82	9.211,86	46.059,68	3.940,32
		T	59.378,52	46.226,34	9.211,86	55.438,20	
2020217	CONTRIBUTO REGIONALE PER FORMAZIONE OPERATORI ASILI NIDO	RS	4.062,25	3.193,25	868,99	4.062,24	0,01
		CP	3.770,00	1.380,91	591,82	1.972,73	1.797,27
		T	7.832,25	4.574,16	1.460,81	6.034,97	
2020218	SOSTEGNO UFFICIO DI PIANO: CONTRIBUTO REGIONALE	RS	9.923,94	9.923,94	0,00	9.923,94	0,00
		CP	12.096,00	12.096,00	0,00	12.096,00	0,00
		T	22.019,94	22.019,94	0,00	22.019,94	
2020221	CONTRIBUTO REGIONALE PER CENTRO DELLA FAMIGLIA	RS	0,00	0,00	0,00	0,00	0,00
		CP	19.258,85	19.258,85	0,00	19.258,85	0,00
		T	19.258,85	19.258,85	0,00	19.258,85	
2020222	CONTRIBUTO REGIONALE PER MANIFESTAZIONE VETTURE APEDALI	RS	1.500,00	0,00	1.000,00	1.000,00	500,00
							INS 500,00
		CP	1.500,00	0,00	0,00	0,00	1.500,00
		T	3.000,00	0,00	1.000,00	1.000,00	
2020228	CONTR. REGIONALE PER REALIZZAZIONE DEL SERVIZIO INFORMAZIONE E VITA QUOTIDIANA NEI CENTRI PER LE FAMIGLIE DELL'EMILIA-ROMAGNA	RS	0,00	0,00	0,00	0,00	0,00
		CP	2.400,00	2.400,00	0,00	2.400,00	0,00
		T	2.400,00	2.400,00	0,00	2.400,00	
2020230	PROGETTO SISA - Contributo Regionale	RS	3.748,61	0,00	3.748,61	3.748,61	0,00
		CP	0,00	0,00	0,00	0,00	0,00
		T	3.748,61	0,00	3.748,61	3.748,61	

GESTIONE DELLE ENTRATE							
DESCRIZIONE		Residui conservati e Stanziamenti definitivi di bilancio	N° di riferimento allo svolgimento	Conto del tesoriere	Determinazione dei residui	Accertamenti	Maggiori o minori entrate
				Riscossioni	Residui da riportare		
(con i dati della classificazione: Codice - Risorsa - Capitolo)	RS	Residui (A)		Residui (B)	Residui (C)	Residui (D = B + C)	(E = A - D)
	CP	Competenza (F)		Competenza (G)	Competenza (H)	Competenza (I = G + H)	(L = F - I)
	T	Totale (M)		Totale (N)	Residui al 31 dicembre (O = C + H)	Accertamenti al 31 dicembre (P = D + I)	
2020232	PROGETTO ADOZIONI INTERNAZIONALI: contributo regionale	RS	5.931,00	0,00	5.931,00	5.931,00	0,00
		CP	0,00	0,00	0,00	0,00	0,00
		T	5.931,00	0,00	5.931,00	5.931,00	
2020233	PROGETTO FINALIZZATO GIOVANI: contributo regionale	RS	13.651,91	2.409,51	0,00	2.409,51	11.242,40
		CP	13.740,00	13.740,00	0,00	13.740,00	0,00
		T	27.391,91	16.149,51	0,00	16.149,51	11.242,40
2020241	CONTRIBUTO REGIONALE PER FESTIVAL ARTE CONTEMPORANEA	RS	0,00	0,00	0,00	0,00	0,00
		CP	0,00	8.000,00	0,00	8.000,00	-8.000,00
		T	0,00	8.000,00	0,00	8.000,00	
2020242	CONTRIB.REG.LE PER SPESE DI TRASPORTO	RS	0,00	0,00	0,00	0,00	0,00
		CP	14.955,00	13.060,60	0,00	13.060,60	1.894,40
		T	14.955,00	13.060,60	0,00	13.060,60	
2020243	F.DO REG.LE NON AUTOSUFFICIENZA: DIMISSIONI PROTETTE	RS	62.500,01	62.500,01	0,00	62.500,01	0,00
		CP	266.170,00	88.723,32	167.905,21	256.628,53	9.541,47
		T	328.670,01	151.223,33	167.905,21	319.128,54	
2020244	F.DO REG.LE NON AUTOSUFFICIENZA: ASSISTENZA DOMICILIARE INTEGRATA	RS	159.222,34	155.680,28	0,00	155.680,28	3.542,06
		CP	488.625,00	162.875,00	321.530,92	484.405,92	4.219,08
		T	647.847,34	318.555,28	321.530,92	640.086,20	3.542,06
2020245	F.DO REG.LE NON AUTOSUFFICIENZA: PASTI IN ASSISTENZA DOMICILIARE INTEGRATA SANITA'	RS	6.250,01	6.250,01	0,00	6.250,01	0,00
		CP	25.000,00	25.000,00	0,00	25.000,00	0,00
		T	31.250,01	31.250,01	0,00	31.250,01	
2020246	F.DO REG.LE NON AUTOSUFFICIENZA: TELESOCOORSO IN ASSISTENZA DOMICILIARE INTEGRATA	RS	281,33	281,33	0,00	281,33	0,00
		CP	1.500,00	1.500,00	0,00	1.500,00	0,00
		T	1.781,33	1.781,33	0,00	1.781,33	

GESTIONE DELLE ENTRATE							
DESCRIZIONE		Residui conservati e Stanziamenti definitivi di bilancio	N° di riferimento allo svolgimento	Conto del tesoriere	Determinazione dei residui	Accertamenti	Maggiori o minori entrate
				Riscossioni	Residui da riportare		
(con i dati della classificazione: Codice - Risorsa - Capitolo)	RS	Residui (A)		Residui (B)	Residui (C)	Residui (D = B + C)	(E = A - D)
	CP	Competenza (F)		Competenza (G)	Competenza (H)	Competenza (I = G + H)	(L = F - I)
	T	Totale (M)		Totale (N)	Residui al 31 dicembre (O = C + H)	Accertamenti al 31 dicembre (P = D + I)	
2020247	F.DO REG.LE NON AUTOSUFFICIENZA: ADATTAMENTO DOMESTICO	RS	0,00	0,00	0,00	0,00	0,00
		CP	793,80	0,00	793,80	793,80	0,00
		T	793,80	0,00	793,80	793,80	
2020249	F.DO REG.LE NON AUTOSUFICIENZA PER FRAGILITA'	RS	303,36	303,36	0,00	303,36	0,00
		CP	824,92	0,00	824,92	824,92	0,00
		T	1.128,28	303,36	824,92	1.128,28	
2020252	PROGETTO GE.CO-GIOVANI EVOLUTI E CONSAPEVOLI: contributo regionale	RS	0,00	0,00	0,00	0,00	0,00
		CP	30.000,00	30.000,00	0,00	30.000,00	0,00
		T	30.000,00	30.000,00	0,00	30.000,00	
2020254	FONDO SOCIALE LOCALE - QUOTA INDISTINTA : Contributo regionale	RS	0,00	0,00	0,00	0,00	0,00
		CP	104.157,00	104.157,00	0,00	104.157,00	0,00
		T	104.157,00	104.157,00	0,00	104.157,00	
2020256	FONDO NAZIONALE NON AUTOSUFFICIENZA	RS	0,00	0,00	0,00	0,00	0,00
		CP	824.075,39	692.398,85	131.676,54	824.075,39	0,00
		T	824.075,39	692.398,85	131.676,54	824.075,39	
2020257	FONDO REGIONALE NONAUTOSUFFICIENZA AREA DISABILI	RS	453.020,70	453.020,70	0,00	453.020,70	0,00
		CP	1.869.070,61	614.657,36	1.254.413,25	1.869.070,61	0,00
		T	2.322.091,31	1.067.678,06	1.254.413,25	2.322.091,31	
2020260	MANIFESTAZIONI TORRICELLIANE:contributo regionale	RS	8.000,00	0,00	8.000,00	8.000,00	0,00
		CP	0,00	0,00	0,00	0,00	0,00
		T	8.000,00	0,00	8.000,00	8.000,00	
2020261	VOUCHER DI CONCILIAZIONE ASILINIDO: contributo regionale	RS	678,03	0,00	0,00	0,00	678,03
							INS 678,03
		CP	10.000,00	0,00	13.009,28	13.009,28	-3.009,28
		T	10.678,03	0,00	13.009,28	13.009,28	
2020302	CONTRIBUTO REGIONALE PER ABBATTIMENTO BARRIERE ARCHITETTONICHE IN EDIFICI PRIVATI	RS	0,00	0,00	0,00	0,00	0,00
		CP	87.531,37	87.531,37	0,00	87.531,37	0,00
		T	87.531,37	87.531,37	0,00	87.531,37	

GESTIONE DELLE ENTRATE							
DESCRIZIONE		Residui conservati e Stanziamenti definitivi di bilancio	N° di riferimento allo svolgimento	Conto del tesoriere	Determinazione dei residui	Accertamenti	Maggiori o minori entrate
				Riscossioni	Residui da riportare		
(con i dati della classificazione: Codice - Risorsa - Capitolo)	RS	Residui (A)		Residui (B)	Residui (C)	Residui (D = B + C)	(E = A - D)
	CP	Competenza (F)		Competenza (G)	Competenza (H)	Competenza (I = G + H)	(L = F - I)
	T	Totale (M)		Totale (N)	Residui al 31 dicembre (O = C + H)	Accertamenti al 31 dicembre (P = D + I)	
2020329	CONTRIBUTO REGIONALE PER PROGETTO IMMIGRAZIONE	RS	0,00	0,00	0,00	0,00	0,00
		CP	46.200,00	46.200,00	0,00	46.200,00	0,00
		T	46.200,00	46.200,00	0,00	46.200,00	
2020334	CONTRIBUTO REGIONALE PER "UN ALBERO PER OGNI NEONATO"	RS	2.000,00	2.000,00	0,00	2.000,00	0,00
		CP	3.908,00	2.443,18	0,00	2.443,18	1.464,82
		T	5.908,00	4.443,18	0,00	4.443,18	
2020335	CONTRIBUTI REGIONALI CORRENTI	RS	0,00	0,00	0,00	0,00	0,00
		CP	439.534,50	440.053,94	0,00	440.053,94	-519,44
		T	439.534,50	440.053,94	0,00	440.053,94	
2020345	CONTRIBUTO REGIONALE PER MANUTENZIONE E VERIFICA STABILITA' PIANTE	RS	3.488,00	0,00	0,00	0,00	3.488,00
		CP	7.000,00	0,00	4.512,00	4.512,00	2.488,00
		T	10.488,00	0,00	4.512,00	4.512,00	
	<b>Totale Categoria 02^</b>	<b>RS</b>	<b>876.566,21</b>	<b>772.179,91</b>	<b>40.304,60</b>	<b>812.484,51</b>	<b>64.081,70</b>
		<b>CP</b>	<b>5.251.254,05</b>	<b>3.076.375,04</b>	<b>1.937.710,31</b>	<b>5.014.085,35</b>	<b>237.168,70</b>
		<b>T</b>	<b>6.127.820,26</b>	<b>3.848.554,95</b>	<b>1.978.014,91</b>	<b>5.826.569,86</b>	
	<b>2 Categoria 03 CONTRIBUTI E TRASFERIMENTI DALLA REGIONE PER FUNZIONI DELEGATE</b>						
2030342	CONTRIBUTO REGIONALE PER ATTIVITA' ASSISTENZIALI	RS	232.097,83	0,00	232.097,83	232.097,83	0,00
		CP	257.437,00	257.438,00	0,00	257.438,00	-1,00
		T	489.534,83	257.438,00	232.097,83	489.535,83	
	<b>Totale Categoria 03^</b>	<b>RS</b>	<b>232.097,83</b>	<b>0,00</b>	<b>232.097,83</b>	<b>232.097,83</b>	<b>0,00</b>
		<b>CP</b>	<b>257.437,00</b>	<b>257.438,00</b>	<b>0,00</b>	<b>257.438,00</b>	<b>-1,00</b>
		<b>T</b>	<b>489.534,83</b>	<b>257.438,00</b>	<b>232.097,83</b>	<b>489.535,83</b>	

## GESTIONE DELLE ENTRATE

DESCRIZIONE	RS	Residui conservati e Stanziamenti definitivi di bilancio (A)	N° di riferimento allo svolgimento	Conto del tesoriere		Determinazione dei residui	Accertamenti	Maggiori o minori entrate
				Riscossioni	Residui da riportare	Residui da riportare		
(con i dati della classificazione: Codice - Risorsa - Capitolo)	CP	Competenza (F)		Residui (B)	Residui (C)	Residui (D = B + C)		(E = A - D)
	T	Totale (M)		Competenza (G)	Competenza (H)	Competenza (I = G + H)		(L = F - I)
				Totale (N)	Residui al 31 dicembre (O = C + H)	Accertamenti al 31 dicembre (P = D + I)		
<b>2040349 2 Categoria 04 CONTRIBUTI E TRASFERIMENTI DA PARTE DI ORGANISMI COMUNITARI E INTERNAZIONALI</b>								
CONTRIBUTI U.E.	RS	149.233,14		7.560,90	141.672,24	149.233,14		0,00
	CP	438.000,00		3.527,09	48.948,27	52.475,36		385.524,64
	T	587.233,14		11.087,99	190.620,51	201.708,50		
<b>Totale Categoria 04^</b>	<b>RS</b>	<b>149.233,14</b>		<b>7.560,90</b>	<b>141.672,24</b>	<b>149.233,14</b>		<b>0,00</b>
	<b>CP</b>	<b>438.000,00</b>		<b>3.527,09</b>	<b>48.948,27</b>	<b>52.475,36</b>		<b>385.524,64</b>
	<b>T</b>	<b>587.233,14</b>		<b>11.087,99</b>	<b>190.620,51</b>	<b>201.708,50</b>		
<b>2050350 2 Categoria 05 CONTRIBUTI E TRASFERIMENTI CORRENTI DA ALTRI ENTI DEL SETTORE PUBBLICO</b>								
RIMBORSI DAI COMUNI DEL MANDAMENTO PER ONERI DI FUNZIONAMENTO	RS	3.109,70		2.555,60	554,10	3.109,70		0,00
	CP	3.000,00		330,72	2.890,47	3.221,19		-221,19
	T	6.109,70		2.886,32	3.444,57	6.330,89		
2050351 RIMBORSO DAI COMUNI DI CASTELBOLOGNESE E SOLAROLO PER IL SERVIZIO ASSISTENZA ZOOIATRICA	RS	2.516,00		2.516,00	0,00	2.516,00		0,00
	CP	1.516,00		0,00	516,00	516,00		1.000,00
	T	4.032,00		2.516,00	516,00	3.032,00		
2050356 CONTRIBUTO AMMINISTRAZIONE PROVINCIALE	RS	67.522,78		54.474,78	2.400,00	56.874,78		10.648,00
							INS	10.648,00
	CP	329.394,38		321.728,69	18.742,00	340.470,69		-11.076,31
	T	396.917,16		376.203,47	21.142,00	397.345,47		
2050358 CONTRIBUTO DA COMUNI	RS	114.976,69		37.352,92	73.290,43	110.643,35		4.333,34
							INS	4.333,34
	CP	29.961,00		13.495,44	10.291,09	23.786,53		6.174,47
	T	144.937,69		50.848,36	83.581,52	134.429,88		
2050361 CONTRIBUTI CAMERA DI COMMERCIO	RS	0,00		0,00	0,00	0,00		0,00
	CP	10.000,00		0,00	10.000,00	10.000,00		0,00
	T	10.000,00		0,00	10.000,00	10.000,00		
2050380 CONTRIBUTO AGEA PER PRODOTTI LATTIERO CASEARI PER LE SCUOLE	RS	0,00		0,00	0,00	0,00		0,00
	CP	10.000,00		2.922,24	4.178,73	7.100,97		2.899,03
	T	10.000,00		2.922,24	4.178,73	7.100,97		





**GESTIONE DELLE ENTRATE**

DESCRIZIONE  (con i dati della classificazione: Codice - Risorsa - Capitolo)	RS  CP  T	Residui conservati e Stanzamenti definitivi di bilancio  (A)  (F)  (M)	N° di riferimento allo svolgimento	Conto del tesoriere	Determinazione dei residui	Accertamenti	Maggiori o minori entrate
				Riscossioni	Residui da riportare		
				Residui (B)	Residui (C)		
				Competenza (G)	Competenza (H)	Residui (D = B + C)	(E = A - D)
				Totale (N)	Residui al 31 dicembre (O = C + H)	Accertamenti al 31 dicembre (P = D + I)	(L = F - I)
<b>3 TITOLO III ENTRATE EXTRATRIBUTARIE</b>							
<b>3 Categoria 01 PROVENTI DEI SERVIZI PUBBLICI</b>							
3010410 DIRITTI DI SEGRETERIA	RS	10.569,07		10.569,07	0,00	10.569,07	0,00
	CP	192.500,00		218.827,10	10.425,75	229.252,85	-36.752,85
	T	203.069,07		229.396,17	10.425,75	239.821,92	
3010420 DIRITTI PER IL RILASCIO DI CARTE DI IDENTITA'	RS	614,04		614,04	0,00	614,04	0,00
	CP	33.000,00		28.199,40	536,64	28.736,04	4.263,96
	T	33.614,04		28.813,44	536,64	29.350,08	
3010424 DIRITTI DI TRASPORTO FUNEBRE	RS	0,00		0,00	0,00	0,00	0,00
	CP	54.000,00		56.622,49	3.219,74	59.842,23	-5.842,23
	T	54.000,00		56.622,49	3.219,74	59.842,23	
3010426 DIRITTI DI ISTRUTTORIA INSTALLAZIONE ANTENNE TELEFONIA MOBILE	RS	0,00		0,00	0,00	0,00	0,00
	CP	8.000,00		4.626,00	0,00	4.626,00	3.374,00
	T	8.000,00		4.626,00	0,00	4.626,00	
3010431 SANZIONI AMMINISTRATIVE PER VIOLAZIONI IN MATERIA DI CONCESSIONI EDILIZIE	RS	0,00		0,00	0,00	0,00	0,00
	CP	71.146,47		91.076,56	0,00	91.076,56	-19.930,09
	T	71.146,47		91.076,56	0,00	91.076,56	
3010435 SANZIONI AMMINISTRATIVE PER VIOLAZIONI IN MATERIA DI ARTIGIANATO	RS	0,00		0,00	0,00	0,00	0,00
	CP	0,00		1.166,66	0,00	1.166,66	-1.166,66
	T	0,00		1.166,66	0,00	1.166,66	
3010440 C'ENTRO IN BICI: PROVENTI DEL SERVIZIO	RS	0,00		0,00	0,00	0,00	0,00
	CP	100,00		57,00	5,00	62,00	38,00
	T	100,00		57,00	5,00	62,00	
3010441 PROVENTO PER PULIZIA FOSSI ED ALTRE PRESTAZIONI DELL'UFFICIO TECNICO	RS	0,00		0,00	0,00	0,00	0,00
	CP	2.000,00		2.300,22	287,66	2.587,88	-587,88
	T	2.000,00		2.300,22	287,66	2.587,88	



GESTIONE DELLE ENTRATE							
DESCRIZIONE		Residui conservati e Stanziamenti definitivi di bilancio	N° di riferimento allo svolgimento	Conto del tesoriere	Determinazione dei residui	Accertamenti	Maggiori o minori entrate
				Riscossioni	Residui da riportare		
(con i dati della classificazione: Codice - Risorsa - Capitolo)	RS	Residui (A)		Residui (B)	Residui (C)	Residui (D = B + C)	(E = A - D)
	CP	Competenza (F)		Competenza (G)	Competenza (H)	Competenza (I = G + H)	(L = F - I)
	T	Totale (M)		Totale (N)	Residui al 31 dicembre (O = C + H)	Accertamenti al 31 dicembre (P = D + I)	
3010458	CONTRAVVENZIONI AL CODICE DELLA STRADA (doppi pagamenti da rimborsare)	RS 0,00		0,00	0,00	0,00	0,00
		CP 1.000,00		0,00	0,00	0,00	1.000,00
		T 1.000,00		0,00	0,00	0,00	
3010460	CONTRAVVENZIONI AL CODICE DELLA STRADA	RS 691.199,02		447.709,14	243.489,88	691.199,02	0,00
		CP 1.400.000,00		684.781,43	707.918,57	1.392.700,00	7.300,00
		T 2.091.199,02		1.132.490,57	951.408,45	2.083.899,02	
3010461	CONTRAVVENZIONI AD ALTRI REGOLAMENTI COMUNALI	RS 0,00		0,00	0,00	0,00	0,00
		CP 10.000,00		1.030,58	0,00	1.030,58	8.969,42
		T 10.000,00		1.030,58	0,00	1.030,58	
3010462	SANZIONI AMMINISTRATIVE: RIMBORSO SPESE POSTALI	RS 145.000,00		0,00	145.000,00	145.000,00	0,00
		CP 145.000,00		0,00	145.000,00	145.000,00	0,00
		T 290.000,00		0,00	290.000,00	290.000,00	
3010464	PROVENTI DERIVANTI DALL'ATTIVITA' DEI VIGILIURBANI	RS 0,00		0,00	0,00	0,00	0,00
		CP 62.300,00		60.177,54	2.930,00	63.107,54	-807,54
		T 62.300,00		60.177,54	2.930,00	63.107,54	
3010466	PROVENTI DERIVANTI DA GESTIONE PARCHIMETRI	RS 24.900,65		24.900,65	0,00	24.900,65	0,00
		CP 430.000,00		406.630,47	7.337,70	413.968,17	16.031,83
		T 454.900,65		431.531,12	7.337,70	438.868,82	
3010467	CONTRAVVENZIONI CDS RISCOSE PER CONTO COMUNI DI CBOLOGNESE E SOLAROLO	RS 0,00		0,00	0,00	0,00	0,00
		CP 205.000,00		163.513,85	27.558,40	191.072,25	13.927,75
		T 205.000,00		163.513,85	27.558,40	191.072,25	
3010490	TASSE PER L'AMMISSIONE A CONCORSI A POSTI DI RUOLO	RS 0,00		0,00	0,00	0,00	0,00
		CP 0,00		96,75	0,00	96,75	-96,75
		T 0,00		96,75	0,00	96,75	
3010519	PALACATTANI: PROVENTI GESTIONE	RS 148.255,81		0,00	148.255,81	148.255,81	0,00
		CP 140.000,00		0,00	140.000,00	140.000,00	0,00
		T 288.255,81		0,00	288.255,81	288.255,81	
3010521	PROVENTI PALESTRE	RS 42.423,08		25.898,37	16.524,46	42.422,83	0,25
							INS 0,25
		CP 55.000,00		27.520,05	27.995,09	55.515,14	-515,14
		T 97.423,08		53.418,42	44.519,55	97.937,97	

**GESTIONE DELLE ENTRATE**

	DESCRIZIONE	RS	Residui conservati e Stanziamenti definitivi di bilancio (A)	N° di riferimento allo svolgimento	Conto del tesoriere	Determinazione dei residui	Accertamenti	Maggiori o minori entrate
					Riscossioni	Residui da riportare		
(con i dati della classificazione: Codice - Risorsa - Capitolo)		CP	Competenza (F)		Residui (B)	Residui (C)	Residui (D = B + C)	(E = A - D)
		T	Totale (M)		Competenza (G)	Competenza (H)	Competenza (I = G + H)	(L = F - I)
					Totale (N)	Residui al 31 dicembre (O = C + H)	Accertamenti al 31 dicembre (P = D + I)	
3010522	PROVENTI PALASPORT	RS	4.765,55		0,00	4.765,55	4.765,55	0,00
		CP	0,00		0,00	0,00	0,00	0,00
		T	4.765,55		0,00	4.765,55	4.765,55	
3010525	IMPIANTI SPORTIVI: IVA A CREDITO DALLO STATO	RS	3.000,00		3.000,00	0,00	3.000,00	0,00
		CP	1.500,00		0,00	0,00	0,00	1.500,00
		T	4.500,00		3.000,00	0,00	3.000,00	
3010526	MANIFESTAZIONI FIERISTICHE CENTRO FIERISTICO E PALAZZO ESPOSIZIONI:	RS	48.030,50		18.592,45	29.438,05	48.030,50	0,00
		CP	18.593,00		0,00	18.592,45	18.592,45	0,55
		T	66.623,50		18.592,45	48.030,50	66.622,95	
3010530	PROVENTI DERIVANTI DALLA SCUOLA DI MUSICA	RS	17.159,69		8.335,48	8.824,21	17.159,69	0,00
		CP	0,00		0,00	0,00	0,00	0,00
		T	17.159,69		8.335,48	8.824,21	17.159,69	
3010531	PROVENTI DERIVANTI DALLA SCUOLA DI DISEGNO	RS	1.724,18		608,37	1.115,81	1.724,18	0,00
		CP	27.000,00		22.361,20	202,00	22.563,20	4.436,80
		T	28.724,18		22.969,57	1.317,81	24.287,38	
3010532	SCUOLA DI MUSICA - IVA A CREDITO DALLO STATO	RS	57,00		57,00	0,00	57,00	0,00
		CP	0,00		0,00	0,00	0,00	0,00
		T	57,00		57,00	0,00	57,00	
3010533	SCUOLA DI DISEGNO - IVA A CREDITO DALLO STATO	RS	0,00		0,00	0,00	0,00	0,00
		CP	0,00		0,00	352,62	352,62	-352,62
		T	0,00		0,00	352,62	352,62	
3010534	PROVENTI SCUOLA DI MUSICA -DA EREDITA' SAMORINI	RS	67.000,00		67.000,00	0,00	67.000,00	0,00
		CP	300.000,00		0,00	300.000,00	300.000,00	0,00
		T	367.000,00		67.000,00	300.000,00	367.000,00	
3010536	PROVENTI LUDOTECA	RS	0,00		0,00	0,00	0,00	0,00
		CP	2.800,00		1.856,40	0,00	1.856,40	943,60
		T	2.800,00		1.856,40	0,00	1.856,40	
3010537	LUDOTECA: IVA A CREDITO DELCOMUNE	RS	2.235,42		2.235,42	0,00	2.235,42	0,00
		CP	800,00		0,00	1.098,35	1.098,35	-298,35
		T	3.035,42		2.235,42	1.098,35	3.333,77	

GESTIONE DELLE ENTRATE								
DESCRIZIONE		Residui conservati e Stanziamenti definitivi di bilancio	N° di riferimento allo svolgimento	Conto del tesoriere		Determinazione dei residui	Accertamenti	Maggiori o minori entrate
				Riscossioni	Residui da riportare	Residui da riportare		
(con i dati della classificazione: Codice - Risorsa - Capitolo)	RS	Residui (A)		Residui (B)	Residui (C)	Residui (D = B + C)		(E = A - D)
	CP	Competenza (F)		Competenza (G)	Competenza (H)	Competenza (I = G + H)		(L = F - I)
	T	Totale (M)		Totale (N)	Residui al 31 dicembre (O = C + H)	Accertamenti al 31 dicembre (P = D + I)		
3010540	PROVENTI PER TRASPORTI SCOLASTICI SCUOLE MATERNE, ELEMENTARI, MEDIE	RS	26.925,17		20.563,90	4.105,54	24.669,44	2.255,73
								INS 2.255,73
		CP	89.500,00		82.424,04	4.530,15	86.954,19	2.545,81
		T	116.425,17		102.987,94	8.635,69	111.623,63	
3010541	ARGILLA' 2010: QUOTE ISCRIZIONE	RS	0,00		0,00	0,00	0,00	0,00
		CP	29.682,00		28.596,00	578,00	29.174,00	508,00
		T	29.682,00		28.596,00	578,00	29.174,00	
3010542	PROVENTI PER TRASPORTISCOLASTICI GESTITI DAL COMUNE: IVA A CREDITO DALLO STATO	RS	44.061,19		44.061,19	0,00	44.061,19	0,00
		CP	0,00		0,00	0,00	0,00	0,00
		T	44.061,19		44.061,19	0,00	44.061,19	
3010550	PROVENTI DA PRIVATI PER SPESE SOGGIORNI ESTIVI PER MINORI	RS	17.658,79		1.578,23	15.756,44	17.334,67	324,12
								INS 324,12
		CP	0,00		0,00	0,00	0,00	0,00
		T	17.658,79		1.578,23	15.756,44	17.334,67	
3010560	PROVENTI PER IL SERVIZIO REFEZIONI SCOLASTICHE: SERVIZIO RILEVANTE AI FINI I.V.A.	RS	930.770,72		542.249,87	379.806,02	922.055,89	8.714,83
								INS 8.714,83
		CP	1.652.000,00		978.790,44	688.450,31	1.667.240,75	-15.240,75
		T	2.582.770,72		1.521.040,31	1.068.256,33	2.589.296,64	
3010562	SERVIZIO REFEZIONI SCOLASTICHE- IVA A CREDITO DALLO STATO	RS	28.900,84		28.900,84	0,00	28.900,84	0,00
		CP	3.500,00		0,00	4.556,40	4.556,40	-1.056,40
		T	32.400,84		28.900,84	4.556,40	33.457,24	
3010571	ANAGRAFE CANINA: VENDITA MICROCHIPS	RS	0,00		0,00	0,00	0,00	0,00
		CP	3.300,00		6.425,00	560,00	6.985,00	-3.685,00
		T	3.300,00		6.425,00	560,00	6.985,00	
3010572	PROVENTI CATTURA E MANTENIMENTO CANI - I.V.A. A CREDITO ERARIO	RS	0,00		0,00	0,00	0,00	0,00
		CP	30,00		0,00	0,00	0,00	30,00
		T	30,00		0,00	0,00	0,00	



**GESTIONE DELLE ENTRATE**

DESCRIZIONE  (con i dati della classificazione: Codice - Risorsa - Capitolo)	RS	Residui conservati e Stanziamenti definitivi di bilancio  Residui (A)	N° di riferimento allo svolgimento	Conto del tesoriere	Determinazione dei residui	Accertamenti  Residui ( D = B + C )	Maggiori o minori entrate  ( E = A - D )
				Riscossioni	Residui da riportare		
	CP	Competenza (F)		Residui (B)	Residui (C)	Competenza ( I = G + H )	
	T	Totale (M)		Competenza (G)	Residui al 31 dicembre ( O = C + H )	Accertamenti al 31 dicembre ( P = D + I )	( L = F - I )
<b>3 Categoria 02 PROVENTI DEI BENI DELL'ENTE</b>							
3020660	FITTI REALI DI TERRENI	45.782,66		17.354,57	28.427,62	45.782,19	0,47
							INS 0,47
		180.000,00		137.701,15	43.339,85	181.041,00	-1.041,00
		225.782,66		155.055,72	71.767,47	226.823,19	
3020670	FITTI REALI DI FABBRICATI	708.940,32		45.494,96	647.020,49	692.515,45	16.424,87
							INS 16.424,87
		526.000,00		438.152,18	122.733,87	560.886,05	-34.886,05
		1.234.940,32		483.647,14	769.754,36	1.253.401,50	
3020671	ENTRATE DERIVANTI EX-CONGREGAZIONE CANAL NAVIGLIO ZANELLI	5.165,56		0,00	2.582,00	2.582,00	2.583,56
							INS 2.583,56
		74.823,00		72.568,20	0,00	72.568,20	2.254,80
		79.988,56		72.568,20	2.582,00	75.150,20	
3020672	CANONE LOCAZIONE FARMACIE	13.800,00		13.800,00	0,00	13.800,00	0,00
		726.925,00		706.647,71	26.872,60	733.520,31	-6.595,31
		740.725,00		720.447,71	26.872,60	747.320,31	
3020673	CONVENZIONE PER LA GESTIONE DEL PARCO ROMITORIO - PROVENTO UNA TANTUM	0,00		0,00	0,00	0,00	0,00
		36.000,00		0,00	0,00	0,00	36.000,00
		36.000,00		0,00	0,00	0,00	
3020680	CENSI, CANONI ED ALTRE PRESTAZIONI ATTIVE	1.237,56		0,00	1.237,56	1.237,56	0,00
		57.772,73		49.995,96	23.371,98	73.367,94	-15.595,21
		59.010,29		49.995,96	24.609,54	74.605,50	
3020682	CANONE CONCESSIONE UTILIZZO RETI ILLUMINAZIONE PUBBLICA PER POSA FIBRE	0,00		0,00	0,00	0,00	0,00
		0,00		16.263,18	0,00	16.263,18	-16.263,18
		0,00		16.263,18	0,00	16.263,18	
3020685	CANONI CONCESSIONE SUOLO PUBBLICO	0,00		0,00	0,00	0,00	0,00
		0,00		957,33	0,00	957,33	-957,33
		0,00		957,33	0,00	957,33	

GESTIONE DELLE ENTRATE							
DESCRIZIONE		Residui conservati e Stanziamenti definitivi di bilancio	N° di riferimento allo svolgimento	Conto del tesoriere	Determinazione dei residui	Accertamenti	Maggiori o minori entrate
				Riscossioni	Residui da riportare		
(con i dati della classificazione: Codice - Risorsa - Capitolo)	RS	Residui (A)		Residui (B)	Residui (C)	Residui (D = B + C)	(E = A - D)
	CP	Competenza (F)		Competenza (G)	Competenza (H)	Competenza (I = G + H)	(L = F - I)
	T	Totale (M)		Totale (N)	Residui al 31 dicembre (O = C + H)	Accertamenti al 31 dicembre (P = D + I)	
3020690	CONCESSIONE ATTINGIMENTO ACQUE DAL CANAL GRANDE E CANALETTA	RS	5.150,38	2.949,94	1.456,63	4.406,57	743,81
							INS 743,81
		CP	10.000,00	9.684,94	1.440,97	11.125,91	-1.125,91
		T	15.150,38	12.634,88	2.897,60	15.532,48	
	<b>Totale Categoria 02^</b>	<b>RS</b>	<b>780.076,48</b>	<b>79.599,47</b>	<b>680.724,30</b>	<b>760.323,77</b>	<b>19.752,71</b>
							INS 19.752,71
		<b>CP</b>	<b>1.611.520,73</b>	<b>1.431.970,65</b>	<b>217.759,27</b>	<b>1.649.729,92</b>	<b>-38.209,19</b>
		<b>T</b>	<b>2.391.597,21</b>	<b>1.511.570,12</b>	<b>898.483,57</b>	<b>2.410.053,69</b>	
	<b>3 Categoria 03 INTERESSI SU ANTICIPAZIONI E CREDITI</b>						
3030721	INTERESSI SU CAPITALI CONFERITI AD AZIENDE MUNICIPALIZZATE	RS	17.896,71	0,00	17.896,71	17.896,71	0,00
		CP	0,00	0,00	0,00	0,00	0,00
		T	17.896,71	0,00	17.896,71	17.896,71	
3030724	INTERESSI ATTIVI DIVERSI	RS	26.161,90	26.161,90	0,00	26.161,90	0,00
		CP	309.824,00	127.065,69	14.489,53	141.555,22	168.268,78
		T	335.985,90	153.227,59	14.489,53	167.717,12	
	<b>Totale Categoria 03^</b>	<b>RS</b>	<b>44.058,61</b>	<b>26.161,90</b>	<b>17.896,71</b>	<b>44.058,61</b>	<b>0,00</b>
		<b>CP</b>	<b>309.824,00</b>	<b>127.065,69</b>	<b>14.489,53</b>	<b>141.555,22</b>	<b>168.268,78</b>
		<b>T</b>	<b>353.882,61</b>	<b>153.227,59</b>	<b>32.386,24</b>	<b>185.613,83</b>	
	<b>3 Categoria 04 UTILI NETTI DELLE AZIENDE SPECIALI E PARTECIPATE, DIVIDENDI DI SOCIETA'</b>						
3040711	UTILE D'ESERCIZIO DI AZIENDE PARTECIPATE	RS	208.750,00	208.750,00	0,00	208.750,00	0,00
		CP	1.157.960,00	820.649,32	337.500,00	1.158.149,32	-189,32
		T	1.366.710,00	1.029.399,32	337.500,00	1.366.899,32	
	<b>Totale Categoria 04^</b>	<b>RS</b>	<b>208.750,00</b>	<b>208.750,00</b>	<b>0,00</b>	<b>208.750,00</b>	<b>0,00</b>
		<b>CP</b>	<b>1.157.960,00</b>	<b>820.649,32</b>	<b>337.500,00</b>	<b>1.158.149,32</b>	<b>-189,32</b>
		<b>T</b>	<b>1.366.710,00</b>	<b>1.029.399,32</b>	<b>337.500,00</b>	<b>1.366.899,32</b>	

GESTIONE DELLE ENTRATE								
DESCRIZIONE		Residui conservati e Stanziamenti definitivi di bilancio	N° di riferimento allo svolgimento	Conto del tesoriere	Determinazione dei residui	Accertamenti	Maggiori o minori entrate	
				Riscossioni	Residui da riportare			
(con i dati della classificazione: Codice - Risorsa - Capitolo)	RS	Residui (A)		Residui (B)	Residui (C)	Residui (D = B + C)	(E = A - D)	
	CP	Competenza (F)		Competenza (G)	Competenza (H)	Competenza (I = G + H)	(L = F - I)	
	T	Totale (M)		Totale (N)	Residui al 31 dicembre (O = C + H)	Accertamenti al 31 dicembre (P = D + I)		
<b>3 Categoria 05 PROVENTI DIVERSI</b>								
3050742	PRESTAZIONI ASSISTENZIALI RESE DAI SERVIZI SOCIALI	RS	22.607,81		16.039,39	6.568,42	22.607,81	0,00
		CP	125.000,00		104.959,52	22.081,58	127.041,10	-2.041,10
		T	147.607,81		120.998,91	28.650,00	149.648,91	
3050744	PRESTAZIONI ASSISTENZIALI RESE DAI SERVIZI SOCIALI: IVA A CREDITO DEL COMUNE	RS	13.094,00		13.094,00	0,00	13.094,00	0,00
		CP	3.000,00		0,00	6.468,00	6.468,00	-3.468,00
		T	16.094,00		13.094,00	6.468,00	19.562,00	
3050747	CONTRIB. DA CONAMI BUONI UTENZE INDIGENTI	RS	0,00		0,00	0,00	0,00	0,00
		CP	6.300,00		5.990,00	0,00	5.990,00	310,00
		T	6.300,00		5.990,00	0,00	5.990,00	
3050748	ASER - TRASFERIMENTO (1% DEL FATTURATO)	RS	1.300,00		1.300,00	0,00	1.300,00	0,00
		CP	6.000,00		5.762,72	1.500,00	7.262,72	-1.262,72
		T	7.300,00		7.062,72	1.500,00	8.562,72	
3050749	LOCAZIONE BENI PATRIMONIALI ATTREZZATI - IVA A CREDITO	RS	0,00		0,00	0,00	0,00	0,00
		CP	37.000,00		0,00	82.466,32	82.466,32	-45.466,32
		T	37.000,00		0,00	82.466,32	82.466,32	
3050755	SERVIZIO TRASPORTI DISABILI	RS	3.065,05		2.937,70	0,00	2.937,70	127,35
		CP	20.980,00		17.874,73	3.117,80	20.992,53	-12,53
		T	24.045,05		20.812,43	3.117,80	23.930,23	
3050757	CONCORSO DA AUSL PER PROGETTO SOSTEGNO MOBILITA' SOCIO SANITARIA	RS	5.714,00		5.714,00	0,00	5.714,00	0,00
		CP	2.000,00		811,62	1.188,38	2.000,00	0,00
		T	7.714,00		6.525,62	1.188,38	7.714,00	
3050758	CONCORSO DA AUSL QUOTA SANITARIA AREA MINORI	RS	283.051,71		214.913,85	0,00	214.913,85	68.137,86
		CP	229.000,00		0,00	175.087,82	175.087,82	53.912,18
		T	512.051,71		214.913,85	175.087,82	390.001,67	
3050759	PAROLE STUPEFACENTI: RIMBORSO DA AUSL	RS	33.800,91		23.480,78	5.300,91	28.781,69	5.019,22
		CP	40.500,00		0,00	30.000,00	30.000,00	10.500,00
		T	74.300,91		23.480,78	35.300,91	58.781,69	

GESTIONE DELLE ENTRATE								
DESCRIZIONE		Residui conservati e Stanziamenti definitivi di bilancio	N° di riferimento allo svolgimento	Conto del tesoriere	Determinazione dei residui	Accertamenti	Maggiori o minori entrate	
				Riscossioni	Residui da riportare			
(con i dati della classificazione: Codice - Risorsa - Capitolo)	RS	Residui (A)		Residui (B)	Residui (C)	Residui (D = B + C)	(E = A - D)	
	CP	Competenza (F)		Competenza (G)	Competenza (H)	Competenza (I = G + H)	(L = F - I)	
	T	Totale (M)		Totale (N)	Residui al 31 dicembre (O = C + H)	Accertamenti al 31 dicembre (P = D + I)		
3050760	RIMBORSO DA COMUNI PER GESTIONE ASSOCIATA SERVIZI SOCIALI	RS	1.294.060,04		1.059.181,84	204.660,50	1.263.842,34	30.217,70
								INS 30.217,70
		CP	893.220,38		461.000,00	431.829,92	892.829,92	390,46
		T	2.187.280,42		1.520.181,84	636.490,42	2.156.672,26	
3050761	RIMBORSO DA AUSL PER SPESE PERSONALE GESTIONE ASSOCIATA SERVIZI SOCIALI	RS	427.715,03		0,00	309.458,95	309.458,95	118.256,08
								INS 118.256,08
		CP	264.962,70		0,00	264.962,70	264.962,70	0,00
		T	692.677,73		0,00	574.421,65	574.421,65	
3050766	DISABILI: PRESTAZIONI ASSISTENZIALI RESE DAI SERVIZI SOCIALI PER CENTRI OCCUPAZIONALI, RESIDENZIALI E SEMIRESIDENZIALI	RS	54.910,65		51.756,54	1.945,04	53.701,58	1.209,07
								INS 1.209,07
		CP	362.115,00		296.408,63	63.533,70	359.942,33	2.172,67
		T	417.025,65		348.165,17	65.478,74	413.643,91	
3050768	CONCORSO DI PRIVATI PER PRESTAZIONI/SERVIZI PER MINORI	RS	26.555,96		8.717,36	17.679,77	26.397,13	158,83
								INS 158,83
		CP	14.000,00		14.192,36	2.859,22	17.051,58	-3.051,58
		T	40.555,96		22.909,72	20.538,99	43.448,71	
3050770	CONCORSO NELLE SPESE DI MANTENIMENTO RICOVERATI PRESSO STRUTTURE	RS	121.048,54		121.048,54	0,00	121.048,54	0,00
		CP	540.000,00		474.281,86	109.050,59	583.332,45	-43.332,45
		T	661.048,54		595.330,40	109.050,59	704.380,99	
3050773	R.S.A. VIA GALLI FERNIANI: CANONE DI CONCESSIONE PER GESTIONE	RS	62.907,08		62.907,08	0,00	62.907,08	0,00
		CP	125.810,00		84.966,52	42.483,28	127.449,80	-1.639,80
		T	188.717,08		147.873,60	42.483,28	190.356,88	
3050774	CENTRO ACCOGLIENZA S.GIOVANNINO: QUOTE UTENTI	RS	2.000,00		0,00	0,00	0,00	2.000,00
								INS 2.000,00
		CP	7.500,00		0,00	0,00	0,00	7.500,00
		T	9.500,00		0,00	0,00	0,00	



GESTIONE DELLE ENTRATE								
DESCRIZIONE	RS	Residui conservati e Stanziamenti definitivi di bilancio (A)	N° di riferimento allo svolgimento	Conto del tesoriere	Determinazione dei residui	Accertamenti	Maggiori o minori entrate	
				Riscossioni	Residui da riportare			
(con i dati della classificazione: Codice - Risorsa - Capitolo)	CP	Competenza (F)		Residui (B)	Residui (C)	Residui (D = B + C)	(E = A - D)	
	T	Totale (M)		Competenza (G)	Competenza (H)	Competenza (I = G + H)	(L = F - I)	
				Totale (N)	Residui al 31 dicembre (O = C + H)	Accertamenti al 31 dicembre (P = D + I)		
3050776	CONCORSO NELLE SPESE DI MANTENIMENTO PRESSO STRUTTURE	RS	200,00		100,00	0,00	100,00	100,00
							INS	100,00
		CP	650,00		1.000,00	70,00	1.070,00	-420,00
		T	850,00		1.100,00	70,00	1.170,00	
3050777	RIMBORSO RETTE EMERGENZA AFFITTO CASA	RS	1.497,36		1.497,36	0,00	1.497,36	0,00
		CP	1.500,00		735,48	624,06	1.359,54	140,46
		T	2.997,36		2.232,84	624,06	2.856,90	
3050778	EMERGENZA AFFITTO CASA: RIMBORSO RETTE	RS	500,00		500,00	0,00	500,00	0,00
		CP	10.000,00		11.539,20	0,00	11.539,20	-1.539,20
		T	10.500,00		12.039,20	0,00	12.039,20	
3050780	RIMBORSO DA SOCIETA' ASSICURATRICI PER DANNI A BENI COMUNALI	RS	6.060,61		6.060,61	0,00	6.060,61	0,00
		CP	75.000,00		66.004,36	200,00	66.204,36	8.795,64
		T	81.060,61		72.064,97	200,00	72.264,97	
3050783	CONTRIBUTI LIBERALI	RS	54.550,00		0,00	52.750,00	52.750,00	1.800,00
							INS	1.800,00
		CP	138.000,00		134.700,00	17.000,00	151.700,00	-13.700,00
		T	192.550,00		134.700,00	69.750,00	204.450,00	
3050786	SPONSORIZZAZIONI DA ENTI DIVERSI	RS	60.000,00		7.200,00	50.000,00	57.200,00	2.800,00
							INS	2.800,00
		CP	95.980,00		11.400,00	85.260,00	96.660,00	-680,00
		T	155.980,00		18.600,00	135.260,00	153.860,00	
3050788	TRASFERIMENTI DA PRIVATI	RS	0,00		0,00	0,00	0,00	0,00
		CP	2.000,00		1.390,00	2.100,00	3.490,00	-1.490,00
		T	2.000,00		1.390,00	2.100,00	3.490,00	
3050793	ITALGAS: RESTITUZIONE ESTENSIONE RETE NUOVE LOTTIZZAZIONI	RS	243.512,00		0,00	243.512,00	243.512,00	0,00
		CP	0,00		0,00	0,00	0,00	0,00
		T	243.512,00		0,00	243.512,00	243.512,00	
3050794	PROVENTI DIVERSI DA SWAP	RS	8.127,75		8.127,75	0,00	8.127,75	0,00
		CP	13.370,00		8.661,55	3.710,04	12.371,59	998,41
		T	21.497,75		16.789,30	3.710,04	20.499,34	

GESTIONE DELLE ENTRATE							
DESCRIZIONE		Residui conservati e Stanzamenti definitivi di bilancio	N° di riferimento allo svolgimento	Conto del tesoriere	Determinazione dei residui	Accertamenti	Maggiori o minori entrate
				Riscossioni	Residui da riportare		
(con i dati della classificazione: Codice - Risorsa - Capitolo)	RS	Residui (A)		Residui (B)	Residui (C)	Residui (D = B + C)	(E = A - D)
	CP	Competenza (F)		Competenza (G)	Competenza (H)	Competenza (I = G + H)	(L = F - I)
	T	Totale (M)		Totale (N)	Residui al 31 dicembre (O = C + H)	Accertamenti al 31 dicembre (P = D + I)	
3050797	STAGES RELATIVI AGLI SPORTELLI UNICI	1.500,00		0,00	1.500,00	1.500,00	0,00
		0,00		0,00	0,00	0,00	0,00
		1.500,00		0,00	1.500,00	1.500,00	
3050810	SPONSORIZZAZIONI PER INIZIATIVA SALA RAGAZZI "IL PIACERE DI LEGGERE"	600,00		0,00	0,00	0,00	600,00
							600,00
		2.400,00		0,00	3.250,00	3.250,00	-850,00
		3.000,00		0,00	3.250,00	3.250,00	
3050821	RIMBORSO SPESE PER REVISIONE E COLLAUDI AUTOMEZZI	0,00		0,00	0,00	0,00	0,00
		30.000,00		30.501,61	0,00	30.501,61	-501,61
		30.000,00		30.501,61	0,00	30.501,61	
3050824	RIMBORSO PER FORMAZIONE VOLONTARI SERVIZIO CIVILE DA UNSC	320,00		0,00	320,00	320,00	0,00
		40,00		0,00	40,00	40,00	0,00
		360,00		0,00	360,00	360,00	
3050825	PROVENTI LARVICIDI PER ZANZARA TIGRE	0,00		0,00	0,00	0,00	0,00
		500,00		367,50	0,00	367,50	132,50
		500,00		367,50	0,00	367,50	
3050830	INAIL - INDENNIZZO INFORTUNI DIPENDENTI	2.900,00		2.900,00	0,00	2.900,00	0,00
		26.418,00		40.299,79	13.735,91	54.035,70	-27.617,70
		29.318,00		43.199,79	13.735,91	56.935,70	
3050831	CONFERIMENTO EDISON GAS PER STOCCAGGIO GAS NATURALE	321.053,33		321.053,33	0,00	321.053,33	0,00
		0,00		0,00	0,00	0,00	0,00
		321.053,33		321.053,33	0,00	321.053,33	
3050841	CESSIONI E PRESTAZIONI VARIE ECONOMATO E TECNICO EDILIZIA	178,60		178,60	0,00	178,60	0,00
		2.200,00		6.740,34	1.204,50	7.944,84	-5.744,84
		2.378,60		6.918,94	1.204,50	8.123,44	
3050847	RIMBORSI CORSI DI FORMAZIONE	0,00		0,00	0,00	0,00	0,00
		1.500,00		1.790,00	0,00	1.790,00	-290,00
		1.500,00		1.790,00	0,00	1.790,00	

GESTIONE DELLE ENTRATE

DESCRIZIONE  (con i dati della classificazione: Codice - Risorsa - Capitolo)	RS	Residui conservati e Stanziameti definitivi di bilancio  Residui (A)	N° di riferimento allo svolgimento	Conto del tesoriere	Determinazione dei residui	Accertamenti	Maggiori o minori entrate
				Riscossioni	Residui da riportare		
	CP	Competenza (F)		Residui (B)	Residui (C)	Residui (D = B + C)	(E = A - D)
	T	Totale (M)		Competenza (G)	Competenza (H)	Competenza (I = G + H)	(L = F - I)
				Totale (N)	Residui al 31 dicembre (O = C + H)	Accertamenti al 31 dicembre (P = D + I)	
3050848	RS	2.246,50		946,19	1.265,31	2.211,50	35,00
							INS 35,00
	CP	2.500,00		3.977,92	2.329,25	6.307,17	-3.807,17
	T	4.746,50		4.924,11	3.594,56	8.518,67	
3050849	RS	3.275,62		3.275,62	0,00	3.275,62	0,00
	CP	4.000,00		0,00	3.049,93	3.049,93	950,07
	T	7.275,62		3.275,62	3.049,93	6.325,55	
3050850	RS	37,10		37,10	0,00	37,10	0,00
	CP	50.000,00		49.725,28	30.998,69	80.723,97	-30.723,97
	T	50.037,10		49.762,38	30.998,69	80.761,07	
3050852	RS	56,47		56,47	0,00	56,47	0,00
	CP	5.600,00		4.643,37	70,00	4.713,37	886,63
	T	5.656,47		4.699,84	70,00	4.769,84	
3050853	RS	0,00		0,00	0,00	0,00	0,00
	CP	5.500,00		6.590,41	0,00	6.590,41	-1.090,41
	T	5.500,00		6.590,41	0,00	6.590,41	
3050856	RS	0,00		0,00	0,00	0,00	0,00
	CP	50,00		0,00	0,00	0,00	50,00
	T	50,00		0,00	0,00	0,00	
3050857	RS	14,67		14,67	0,00	14,67	0,00
	CP	0,00		0,00	0,00	0,00	0,00
	T	14,67		14,67	0,00	14,67	
3050858	RS	0,00		0,00	0,00	0,00	0,00
	CP	45.000,00		52.535,00	4.674,00	57.209,00	-12.209,00
	T	45.000,00		52.535,00	4.674,00	57.209,00	
3050859	RS	0,00		0,00	0,00	0,00	0,00
	CP	0,00		2.839,01	0,00	2.839,01	-2.839,01
	T	0,00		2.839,01	0,00	2.839,01	

GESTIONE DELLE ENTRATE

DESCRIZIONE	RS	Residui conservati e Stanziamenti definitivi di bilancio	N° di riferimento allo svolgimento	Conto del tesoriere	Determinazione dei residui	Accertamenti	Maggiori o minori entrate
				Riscossioni	Residui da riportare		
(con i dati della classificazione: Codice - Risorsa - Capitolo)	CP	Residui (A)		Residui (B)	Residui (C)	Residui (D = B + C)	(E = A - D)
	T	Competenza (F)		Competenza (G)	Competenza (H)	Competenza (I = G + H)	(L = F - I)
		Totale (M)		Totale (N)	Residui al 31 dicembre (O = C + H)	Accertamenti al 31 dicembre (P = D + I)	
3050860 RECUPERO SPESE DI RISCALDAMENTO, ACQUA POTABILE, ILLUMINAZIONE	RS	46.439,70		15.922,15	5.447,01	21.369,16	25.070,54
							INS 25.070,54
	CP	20.000,00		7.262,00	8.731,41	15.993,41	4.006,59
	T	66.439,70		23.184,15	14.178,42	37.362,57	
3050875 RIMBORSO DAL CONSORZIO ACQUE PER LE PROVINCE DI FORLI' E RAVENNA	RS	0,00		0,00	0,00	0,00	0,00
	CP	99.279,00		99.278,80	0,00	99.278,80	0,20
	T	99.279,00		99.278,80	0,00	99.278,80	
3050883 RIMBORSO DA ISTITUTI SCOLASTICI PER SERVIZIO MENSA INSEGNANTI	RS	28.396,00		28.396,00	0,00	28.396,00	0,00
	CP	45.000,00		78.830,76	0,00	78.830,76	-33.830,76
	T	73.396,00		107.226,76	0,00	107.226,76	
3050885 RIMBORSO DA TERRE NALDI PER SPESE SOSTENUTE DALL'AMMINISTRAZIONE COMUNALE	RS	8.997,73		0,00	8.997,73	8.997,73	0,00
	CP	0,00		0,00	0,00	0,00	0,00
	T	8.997,73		0,00	8.997,73	8.997,73	
3050886 RIMBORSO DA AMM.NE PROV.LE SPESE ENEL SCUOLE MEDIE SUPERIORI	RS	113.799,57		0,00	113.799,57	113.799,57	0,00
	CP	10.000,00		0,00	25.000,00	25.000,00	-15.000,00
	T	123.799,57		0,00	138.799,57	138.799,57	
3050887 RIMBORSO SPESE TELEFONICHE DA MIC E ALTRI	RS	3.160,71		2.735,41	425,30	3.160,71	0,00
	CP	5.000,00		10.685,17	0,00	10.685,17	-5.685,17
	T	8.160,71		13.420,58	425,30	13.845,88	
3050889 INDENNITA' DISTACCO: RIMBORSO DA M.I.C.	RS	133.346,77		43.000,00	90.346,77	133.346,77	0,00
	CP	0,00		411,00	0,00	411,00	-411,00
	T	133.346,77		43.411,00	90.346,77	133.757,77	
3050899 RIMBORSO DA SOC. D'AREA PER COMANDO DIPENDENTE	RS	84.938,08		0,00	84.938,08	84.938,08	0,00
	CP	70.800,00		0,00	71.865,24	71.865,24	-1.065,24
	T	155.738,08		0,00	156.803,32	156.803,32	
3050901 RIMBORSO SPESE DOVUTE PER SENTENZE DEFINITIVE	RS	38.303,83		27.620,25	10.683,58	38.303,83	0,00
	CP	53.119,84		10.428,88	58.781,79	69.210,67	-16.090,83
	T	91.423,67		38.049,13	69.465,37	107.514,50	

GESTIONE DELLE ENTRATE							
DESCRIZIONE		Residui conservati e Stanziamenti definitivi di bilancio	N° di riferimento allo svolgimento	Conto del tesoriere	Determinazione dei residui	Accertamenti	Maggiori o minori entrate
				Riscossioni	Residui da riportare		
(con i dati della classificazione: Codice - Risorsa - Capitolo)	RS	Residui (A)		Residui (B)	Residui (C)	Residui (D = B + C)	(E = A - D)
	CP	Competenza (F)		Competenza (G)	Competenza (H)	Competenza (I = G + H)	(L = F - I)
	T	Totale (M)		Totale (N)	Residui al 31 dicembre (O = C + H)	Accertamenti al 31 dicembre (P = D + I)	
3050920	COMANDO DIPENDENTI: RIMBORSI DIVERSI	0,00		0,00	0,00	0,00	0,00
		0,00		3.474,33	0,00	3.474,33	-3.474,33
		0,00		3.474,33	0,00	3.474,33	
3050921	RIMBORSO PER GESTIONE PROCEDURA CONCORSUALE PUBBLICA	523,21		523,21	0,00	523,21	0,00
		0,00		0,00	0,00	0,00	0,00
		523,21		523,21	0,00	523,21	
3050924	RIMBORSO DA USL PER PERSONALE COMANDATO	60.898,72		0,00	0,00	0,00	60.898,72
		0,00		0,00	0,00	0,00	60.898,72
		60.898,72		0,00	0,00	0,00	0,00
3050926	RIMBORSI IMPOSTA DI BOLLO IN MODO VIRTUALE	570,18		570,18	0,00	570,18	0,00
		50.179,00		50.527,12	979,54	51.506,66	-1.327,66
		50.749,18		51.097,30	979,54	52.076,84	
3050927	RIMBORSO ONERI SEGRETARIO GENERALE	80.848,93		68.815,69	11.390,00	80.205,69	643,24
		0,00		0,00	18.476,00	18.476,00	643,24
		80.848,93		68.815,69	29.866,00	98.681,69	-18.476,00
3050928	RIMBORSO DA ENTI DIVERSI PER PERSONALE COMANDATO	30.460,53		0,00	30.387,23	30.387,23	73,30
		12.762,00		0,00	87.712,37	87.712,37	73,30
		43.222,53		0,00	118.099,60	118.099,60	-74.950,37
3050931	ESENZIONE ICI ABITAZIONE PRINCIPALE: RIMBORSO DALO STATO(DL. 27/05/08 N. 93 ART.1)	779.484,07		370.865,37	408.618,70	779.484,07	0,00
		0,00		0,00	0,00	0,00	0,00
		779.484,07		370.865,37	408.618,70	779.484,07	
3050934	CREDITO IRAP ANNO 1999	0,00		0,00	0,00	0,00	0,00
		45.866,00		45.866,00	0,00	45.866,00	0,00
		45.866,00		45.866,00	0,00	45.866,00	
3050935	IVA A CREDITO ERARIO SU PROVENTI DIVERSI	257.097,59		217.097,59	0,00	217.097,59	40.000,00
		0,00		0,00	25.582,00	25.582,00	40.000,00
		257.097,59		217.097,59	25.582,00	242.679,59	-25.582,00

GESTIONE DELLE ENTRATE							
DESCRIZIONE		Residui conservati e Stanziamenti definitivi di bilancio	N° di riferimento allo svolgimento	Conto del tesoriere	Determinazione dei residui	Accertamenti	Maggiori o minori entrate
				Riscossioni	Residui da riportare		
(con i dati della classificazione: Codice - Risorsa - Capitolo)	RS	Residui (A)		Residui (B)	Residui (C)	Residui (D = B + C)	(E = A - D)
	CP	Competenza (F)		Competenza (G)	Competenza (H)	Competenza (I = G + H)	(L = F - I)
	T	Totale (M)		Totale (N)	Residui al 31 dicembre (O = C + H)	Accertamenti al 31 dicembre (P = D + I)	
3050936	RIMBORSO DA TERZI PER SPESE CONDOMINIALI	2.510,97		0,00	0,00	0,00	2.510,97
							INS 2.510,97
	CP	0,00		0,00	0,00	0,00	0,00
	T	2.510,97		0,00	0,00	0,00	
3050942	CONCORSO DA PRIVATI E RIMBORSI PER DOTAZIONE BIBLIOGRAFICA DELLA BIBLIOTECA	0,00		0,00	0,00	0,00	0,00
	CP	1.300,00		1.300,00	0,00	1.300,00	0,00
	T	1.300,00		1.300,00	0,00	1.300,00	
3050944	RIMBORSO DA INPDAP PER CONTRIBUTI NON DOVUTI	0,00		0,00	0,00	0,00	0,00
	CP	11.912,43		11.912,43	0,00	11.912,43	0,00
	T	11.912,43		11.912,43	0,00	11.912,43	
3050946	RIMBORSO DA MANIFESTAZIONI A SORTE LOCALI	75,00		75,00	0,00	75,00	0,00
	CP	1.500,00		150,00	0,00	150,00	1.350,00
	T	1.575,00		225,00	0,00	225,00	
3050948	COMPENSO DA PRIVATI PER COMM.COM.LE VIGILANZA LOCALI PUBBLICO SPETTACOLO	330,00		110,00	220,00	330,00	0,00
	CP	1.500,00		1.320,00	0,00	1.320,00	180,00
	T	1.830,00		1.430,00	220,00	1.650,00	
	<b>Totale Categoria 05^</b>	<b>4.728.642,38</b>		<b>2.708.769,63</b>	<b>1.660.214,87</b>	<b>4.368.984,50</b>	<b>359.657,88</b>
							INS 359.657,88
	CP	<b>3.617.814,35</b>		<b>2.223.135,27</b>	<b>1.702.074,04</b>	<b>3.925.209,31</b>	<b>-307.394,96</b>
	T	<b>8.346.456,73</b>		<b>4.931.904,90</b>	<b>3.362.288,91</b>	<b>8.294.193,81</b>	

GESTIONE DELLE ENTRATE							
DESCRIZIONE	RS	Residui conservati e Stanziamenti definitivi di bilancio (A)	N° di riferimento allo svolgimento	Conto del tesoriere	Determinazione dei residui	Accertamenti	Maggiori o minori entrate
				Riscossioni	Residui da riportare		
(con i dati della classificazione: Codice - Risorsa - Capitolo)	CP	Competenza (F)		Residui (B)	Residui (C)	Residui (D = B + C)	(E = A - D)
	T	Totale (M)		Competenza (G)	Competenza (H)	Competenza (I = G + H)	(L = F - I)
				Totale (N)	Residui al 31 dicembre (O = C + H)	Accertamenti al 31 dicembre (P = D + I)	
<b>Riassunto Titolo III ENTRATE EXTRATRIBUTARIE</b>							
3 Categoria 01^	RS	2.335.087,45		1.300.773,34	1.021.346,76	2.322.120,10	12.967,35
							INS 12.967,35
	CP	5.431.651,47		3.308.973,53	2.194.954,07	5.503.927,60	-72.276,13
	T	7.766.738,92		4.609.746,87	3.216.300,83	7.826.047,70	
3 Categoria 02^	RS	780.076,48		79.599,47	680.724,30	760.323,77	19.752,71
							INS 19.752,71
	CP	1.611.520,73		1.431.970,65	217.759,27	1.649.729,92	-38.209,19
	T	2.391.597,21		1.511.570,12	898.483,57	2.410.053,69	
3 Categoria 03^	RS	44.058,61		26.161,90	17.896,71	44.058,61	0,00
	CP	309.824,00		127.065,69	14.489,53	141.555,22	168.268,78
	T	353.882,61		153.227,59	32.386,24	185.613,83	
3 Categoria 04^	RS	208.750,00		208.750,00	0,00	208.750,00	0,00
	CP	1.157.960,00		820.649,32	337.500,00	1.158.149,32	-189,32
	T	1.366.710,00		1.029.399,32	337.500,00	1.366.899,32	
3 Categoria 05^	RS	4.728.642,38		2.708.769,63	1.660.214,87	4.368.984,50	359.657,88
							INS 359.657,88
	CP	3.617.814,35		2.223.135,27	1.702.074,04	3.925.209,31	-307.394,96
	T	8.346.456,73		4.931.904,90	3.362.288,91	8.294.193,81	
<b>Totale Titolo III</b>	<b>RS</b>	<b>8.096.614,92</b>		<b>4.324.054,34</b>	<b>3.380.182,64</b>	<b>7.704.236,98</b>	<b>392.377,94</b>
							INS 392.377,94
	<b>CP</b>	<b>12.128.770,55</b>		<b>7.911.794,46</b>	<b>4.466.776,91</b>	<b>12.378.571,37</b>	<b>-249.800,82</b>
	<b>T</b>	<b>20.225.385,47</b>		<b>12.235.848,80</b>	<b>7.846.959,55</b>	<b>20.082.808,35</b>	

GESTIONE DELLE ENTRATE							
DESCRIZIONE		Residui conservati e Stanziamenti definitivi di bilancio	N° di riferimento allo svolgimento	Conto del tesoriere	Determinazione dei residui	Accertamenti	Maggiori o minori entrate
				Riscossioni	Residui da riportare		
(con i dati della classificazione: Codice - Risorsa - Capitolo)	RS	Residui (A)		Residui (B)	Residui (C)	Residui (D = B + C)	(E = A - D)
	CP	Competenza (F)		Competenza (G)	Competenza (H)	Competenza (I = G + H)	(L = F - I)
	T	Totale (M)		Totale (N)	Residui al 31 dicembre (O = C + H)	Accertamenti al 31 dicembre (P = D + I)	
<b>4 TITOLO IV ENTRATE DERIVANTI DA ALIENAZIONI, DA TRASFERIMENTI DI CAPITALE E DA RISCOSSIONE DI CREDITI</b>							
<b>4 Categoria 01 ALIENAZIONE DI BENI PATRIMONIALI</b>							
4012000	PROVENTI DERIVANTI DALL'ALIENAZIONE BENI IMMOBILI	RS	69.078,55	68.903,55	175,00	69.078,55	0,00
		CP	11.905.960,64	2.117.575,78	9.177,02	2.126.752,80	9.779.207,84
		T	11.975.039,19	2.186.479,33	9.352,02	2.195.831,35	
4012010	IVA RISCOSSA SU ALIENAZIONE BENI PATRIMONIALI	RS	1.511,33	0,00	1.511,33	1.511,33	0,00
		CP	8.250,00	4.144,37	4.105,63	8.250,00	0,00
		T	9.761,33	4.144,37	5.616,96	9.761,33	
4012020	PROVENTI DERIVANTI DALL'ALIENAZIONE BENI PATRIMONIALI EX-ERP	RS	59.025,41	0,00	59.025,41	59.025,41	0,00
		CP	59.000,00	5.900,00	55.100,00	61.000,00	-2.000,00
		T	118.025,41	5.900,00	114.125,41	120.025,41	
4012040	PROVENTI DERIVANTI DALL'ALIENAZIONE BENI MOBILI	RS	106.549,89	0,00	106.549,89	106.549,89	0,00
		CP	441.000,00	3.650,49	441.950,94	445.601,43	-4.601,43
		T	547.549,89	3.650,49	548.500,83	552.151,32	
4012060	PROVENTI VENDITA AREE PER EDILIZIA RESIDENZIALE PUBBLICA	RS	39.632,76	0,00	39.632,76	39.632,76	0,00
		CP	0,00	0,00	0,00	0,00	0,00
		T	39.632,76	0,00	39.632,76	39.632,76	
	<b>Totale Categoria 01^</b>	RS	<b>275.797,94</b>	<b>68.903,55</b>	<b>206.894,39</b>	<b>275.797,94</b>	<b>0,00</b>
		CP	<b>12.414.210,64</b>	<b>2.131.270,64</b>	<b>510.333,59</b>	<b>2.641.604,23</b>	<b>9.772.606,41</b>
		T	<b>12.690.008,58</b>	<b>2.200.174,19</b>	<b>717.227,98</b>	<b>2.917.402,17</b>	
<b>4 Categoria 02 TRASFERIMENTI DI CAPITALE DALLO STATO</b>							
4022100	FONDO ORDINARIO INVESTIMENTI	RS	0,00	0,00	0,00	0,00	0,00
		CP	8.313,02	8.313,02	0,00	8.313,02	0,00
		T	8.313,02	8.313,02	0,00	8.313,02	



GESTIONE DELLE ENTRATE								
DESCRIZIONE		Residui conservati e Stanziamenti definitivi di bilancio	N° di riferimento allo svolgimento	Conto del tesoriere	Determinazione dei residui	Accertamenti	Maggiori o minori entrate	
				Riscossioni	Residui da riportare			
(con i dati della classificazione: Codice - Risorsa - Capitolo)	RS	Residui (A)		Residui (B)	Residui (C)	Residui (D = B + C)	(E = A - D)	
	CP	Competenza (F)		Competenza (G)	Competenza (H)	Competenza (I = G + H)	(L = F - I)	
	T	Totale (M)		Totale (N)	Residui al 31 dicembre (O = C + H)	Accertamenti al 31 dicembre (P = D + I)		
4022120	CONTRIBUTI STATALI IN CONTO CAPITALE PER REALIZZAZIONE OO.PP.	RS	617.650,00		0,00	617.650,00	617.650,00	0,00
		CP	0,00		0,00	0,00	0,00	0,00
		T	617.650,00		0,00	617.650,00	617.650,00	
4022121	CONTRATTI DI QUARTIERE II: INTERRAMENTO CAVI E OPERE EDILI -Contributo dello Stato	RS	1.279.032,81		584.000,00	695.032,81	1.279.032,81	0,00
		CP	0,00		0,00	0,00	0,00	0,00
		T	1.279.032,81		584.000,00	695.032,81	1.279.032,81	
4022122	SCUOLA ELEMENTARE PIRAZZINI: CONTRIBUTO DELLO STATO	RS	29.977,76		0,00	29.977,76	29.977,76	0,00
		CP	0,00		0,00	0,00	0,00	0,00
		T	29.977,76		0,00	29.977,76	29.977,76	
4022125	CONTRIBUTO DELLO STATO PER OPERE DI URBANIZZAZIONE	RS	120.000,00		120.000,00	0,00	120.000,00	0,00
		CP	0,00		0,00	0,00	0,00	0,00
		T	120.000,00		120.000,00	0,00	120.000,00	
4022132	IL SALOTTO DI FAENZA: CONTRIBUTO DELLO STATO	RS	223.055,64		22.075,46	200.980,18	223.055,64	0,00
		CP	0,00		0,00	0,00	0,00	0,00
		T	223.055,64		22.075,46	200.980,18	223.055,64	
4022133	PERCORSO CICLOPEDONALE VIA GRANAROLO: contributo dello Stato	RS	0,00		0,00	0,00	0,00	0,00
		CP	434.757,00		217.378,36	0,00	217.378,36	217.378,64
		T	434.757,00		217.378,36	0,00	217.378,36	
4022140	CONTRIBUTI STATALI	RS	0,00		0,00	0,00	0,00	0,00
		CP	99.091,00		58.058,00	41.033,00	99.091,00	0,00
		T	99.091,00		58.058,00	41.033,00	99.091,00	
	<b>Totale Categoria 02^</b>	<b>RS</b>	<b>2.269.716,21</b>		<b>726.075,46</b>	<b>1.543.640,75</b>	<b>2.269.716,21</b>	<b>0,00</b>
		<b>CP</b>	<b>542.161,02</b>		<b>283.749,38</b>	<b>41.033,00</b>	<b>324.782,38</b>	<b>217.378,64</b>
		<b>T</b>	<b>2.811.877,23</b>		<b>1.009.824,84</b>	<b>1.584.673,75</b>	<b>2.594.498,59</b>	

GESTIONE DELLE ENTRATE							
DESCRIZIONE		Residui conservati e Stanziamenti definitivi di bilancio	N° di riferimento allo svolgimento	Conto del tesoriere	Determinazione dei residui	Accertamenti	Maggiori o minori entrate
				Riscossioni	Residui da riportare		
(con i dati della classificazione: Codice - Risorsa - Capitolo)	RS	Residui (A)		Residui (B)	Residui (C)	Residui (D = B + C)	(E = A - D)
	CP	Competenza (F)		Competenza (G)	Competenza (H)	Competenza (I = G + H)	(L = F - I)
	T	Totale (M)		Totale (N)	Residui al 31 dicembre (O = C + H)	Accertamenti al 31 dicembre (P = D + I)	
<b>4 Categoria 03 TRASFERIMENTI DI CAPITALI DALLA REGIONE</b>							
4032200	CONTRIBUTI REGIONALI PER RISTRUTTURAZIONE O MANUTENZ. STRAORDINARIA BENI IMMOBILI COMUNALI						
	RS	46.758,56		46.758,37	0,00	46.758,37	0,19
	CP	77.495,18		77.495,37	0,00	77.495,37	-0,19
	T	124.253,74		124.253,74	0,00	124.253,74	
4032220	CONTRIBUTI REGIONALI PER REALIZZAZIONE OPERE PUBBLICHE VARIE						
	RS	2.419.845,42		112.904,50	2.260.324,76	2.373.229,26	46.616,16
	CP	2.725.030,65		146.750,00	292.783,00	439.533,00	46.616,16
	T	5.144.876,07		259.654,50	2.553.107,76	2.812.762,26	2.285.497,65
4032223	CONTRATTI DI QUARTIERE II: INTERRAMENTO CAVI E OPERE EDILI -contributo regionale						
	RS	284.000,00		284.000,00	0,00	284.000,00	0,00
	CP	0,00		0,00	0,00	0,00	0,00
	T	284.000,00		284.000,00	0,00	284.000,00	
4032256	CONTRIBUTO REGIONALE PER MEDIATECA						
	RS	4.000,00		0,00	4.000,00	4.000,00	0,00
	CP	0,00		0,00	0,00	0,00	0,00
	T	4.000,00		0,00	4.000,00	4.000,00	
4032260	CONTRIBUTI REGIONALI PER ERP						
	RS	369.266,68		0,00	369.266,68	369.266,68	0,00
	CP	0,00		0,00	0,00	0,00	0,00
	T	369.266,68		0,00	369.266,68	369.266,68	
4032265	CONTRIBUTO REGIONALE PER VERIFICHE TECNICHE DI VULNERABILITA' SU EDIFICI SCOLASTICI						
	RS	31.649,80		0,00	31.649,80	31.649,80	0,00
	CP	0,00		0,00	0,00	0,00	0,00
	T	31.649,80		0,00	31.649,80	31.649,80	
4032299	ACCORDO QUALITA' ARIA-PIATTAFORMA DISTRIBUZIONE URBANA: CONTRIBUTO REGIONALE						
	RS	51.500,00		0,00	51.500,00	51.500,00	0,00
	CP	0,00		0,00	0,00	0,00	0,00
	T	51.500,00		0,00	51.500,00	51.500,00	
	<b>RS</b>	<b>3.207.020,46</b>		<b>443.662,87</b>	<b>2.716.741,24</b>	<b>3.160.404,11</b>	<b>46.616,35</b>
							<b>46.616,35</b>
	<b>CP</b>	<b>2.802.525,83</b>		<b>224.245,37</b>	<b>292.783,00</b>	<b>517.028,37</b>	<b>2.285.497,46</b>
	<b>T</b>	<b>6.009.546,29</b>		<b>667.908,24</b>	<b>3.009.524,24</b>	<b>3.677.432,48</b>	

**GESTIONE DELLE ENTRATE**

DESCRIZIONE		Residui conservati e Stanziamenti definitivi di bilancio	N° di riferimento allo svolgimento	Conto del tesoriere		Determinazione dei residui	Accertamenti	Maggiori o minori entrate
				Riscossioni	Residui da riportare			
(con i dati della classificazione: Codice - Risorsa - Capitolo)	RS	Residui (A)		Residui (B)	Residui (C)	Residui (D = B + C)		(E = A - D)
	CP	Competenza (F)		Competenza (G)	Competenza (H)	Competenza (I = G + H)		(L = F - I)
	T	Totale (M)		Totale (N)	Residui al 31 dicembre (O = C + H)	Accertamenti al 31 dicembre (P = D + I)		
<b>4 Categoria 04 TRASFERIMENTI DI CAPITALE DA ALTRI ENTI DEL SETTORE PUBBLICO</b>								
4042500		TRASFERIMENTI IN CONTO CAPITALE DA ALTRI ENTI DEL SETTORE PUBBLICO						
	RS	39.003,54		0,00	39.003,54	39.003,54		0,00
	CP	0,00		0,00	0,00	0,00		0,00
	T	39.003,54		0,00	39.003,54	39.003,54		
4042506		CONTRIBUTO DELLA PRESIDENZA DEL CONSIGLIO DEI MINISTRI PER CHIOSTRO COMMENDA						
	RS	320.581,70		0,00	320.581,70	320.581,70		0,00
	CP	0,00		0,00	0,00	0,00		0,00
	T	320.581,70		0,00	320.581,70	320.581,70		
4042507		CONTRIBUTI PROVINCIALI						
	RS	70.200,00		6.100,00	64.100,00	70.200,00		0,00
	CP	55.000,00		0,00	40.000,00	40.000,00		15.000,00
	T	125.200,00		6.100,00	104.100,00	110.200,00		
4042510		TRASFERIMENTI DA ASL						
	RS	3.000,00		0,00	3.000,00	3.000,00		0,00
	CP	0,00		0,00	0,00	0,00		0,00
	T	3.000,00		0,00	3.000,00	3.000,00		
4042549		CONTRIBUTI UNIONE EUROPEA						
	RS	126.944,36		12.924,54	114.019,82	126.944,36		0,00
	CP	1.350.000,00		0,00	0,00	0,00		1.350.000,00
	T	1.476.944,36		12.924,54	114.019,82	126.944,36		
4042580		CONTRIBUTI DA COMUNI						
	RS	4.751,00		0,00	4.751,00	4.751,00		0,00
	CP	109.375,00		0,00	0,00	0,00		109.375,00
	T	114.126,00		0,00	4.751,00	4.751,00		
		<b>Totale Categoria 04^</b>						
	RS	<b>564.480,60</b>		<b>19.024,54</b>	<b>545.456,06</b>	<b>564.480,60</b>		<b>0,00</b>
	CP	<b>1.514.375,00</b>		<b>0,00</b>	<b>40.000,00</b>	<b>40.000,00</b>		<b>1.474.375,00</b>
	T	<b>2.078.855,60</b>		<b>19.024,54</b>	<b>585.456,06</b>	<b>604.480,60</b>		

**GESTIONE DELLE ENTRATE**

DESCRIZIONE	RS	Residui conservati e Stanziamenti definitivi di bilancio	N° di riferimento allo svolgimento	Conto del tesoriere	Determinazione dei residui	Accertamenti	Maggiori o minori entrate
				Riscossioni	Residui da riportare		
(con i dati della classificazione: Codice - Risorsa - Capitolo)	CP	Residui (A)		Residui (B)	Residui (C)	Residui (D = B + C)	(E = A - D)
	T	Competenza (F)		Competenza (G)	Competenza (H)	Competenza (I = G + H)	(L = F - I)
		Totale (M)		Totale (N)	Residui al 31 dicembre (O = C + H)	Accertamenti al 31 dicembre (P = D + I)	
<b>4 Categoria 05 TRASFERIMENTI DI CAPITALE DA ALTRI SOGGETTI</b>							
4052600 PROVENTI RILASCIO PERMESSI DI COSTRUIRE (ONERI URBANIZZAZ.)	RS	2.776,98		729,33	2.047,65	2.776,98	0,00
	CP	3.236.333,60		1.911.734,65	0,00	1.911.734,65	1.324.598,95
	T	3.239.110,58		1.912.463,98	2.047,65	1.914.511,63	
4052620 CONTRIBUTI DA PRIVATI PER ATTIVITA' ESTRATTIVE	RS	0,00		0,00	0,00	0,00	0,00
	CP	50.000,00		15.492,84	0,00	15.492,84	34.507,16
	T	50.000,00		15.492,84	0,00	15.492,84	
4052630 CONTRIBUTI DA PRIVATI	RS	50.688,00		50.688,00	0,00	50.688,00	0,00
	CP	94.065,79		67.815,79	26.250,00	94.065,79	0,00
	T	144.753,79		118.503,79	26.250,00	144.753,79	
4052636 CONTRIBUTI CONAMI	RS	367.210,44		0,00	367.210,44	367.210,44	0,00
	CP	0,00		0,00	0,00	0,00	0,00
	T	367.210,44		0,00	367.210,44	367.210,44	
4052640 CONTRIBUTI DA PRIVATI PER ESTENSIONE RETE METANIZZAZIONE	RS	27.884,49		2.571,91	25.312,58	27.884,49	0,00
	CP	41.250,00		18.150,00	23.100,00	41.250,00	0,00
	T	69.134,49		20.721,91	48.412,58	69.134,49	
4052660 PROVENTI MONETIZZAZIONE DI AREE	RS	48.078,82		32.002,70	16.076,12	48.078,82	0,00
	CP	300.000,00		92.741,49	16.868,90	109.610,39	190.389,61
	T	348.078,82		124.744,19	32.945,02	157.689,21	
4052690 DONAZIONI DA PRIVATI	RS	60.000,00		60.000,00	0,00	60.000,00	0,00
	CP	0,00		0,00	0,00	0,00	0,00
	T	60.000,00		60.000,00	0,00	60.000,00	
<b>Totale Categoria 05^</b>	<b>RS</b>	<b>556.638,73</b>		<b>145.991,94</b>	<b>410.646,79</b>	<b>556.638,73</b>	<b>0,00</b>
	<b>CP</b>	<b>3.721.649,39</b>		<b>2.105.934,77</b>	<b>66.218,90</b>	<b>2.172.153,67</b>	<b>1.549.495,72</b>
	<b>T</b>	<b>4.278.288,12</b>		<b>2.251.926,71</b>	<b>476.865,69</b>	<b>2.728.792,40</b>	

**GESTIONE DELLE ENTRATE**

DESCRIZIONE	RS	Residui conservati e Stanziamenti definitivi di bilancio	N° di riferimento allo svolgimento	Conto del tesoriere	Determinazione dei residui	Accertamenti	Maggiori o minori entrate
				Riscossioni	Residui da riportare		
(con i dati della classificazione: Codice - Risorsa - Capitolo)	CP	Residui (A)		Residui (B)	Residui (C)	Residui (D = B + C)	(E = A - D)
	T	Competenza (F)		Competenza (G)	Competenza (H)	Competenza (I = G + H)	(L = F - I)
		Totale (M)		Totale (N)	Residui al 31 dicembre (O = C + H)	Accertamenti al 31 dicembre (P = D + I)	
<b>4 Categoria 06 RISCOSSIONE DI CREDITI</b>							
4062750 RISCOSSIONE DI CREDITI DA MUTUI	RS	0,00		0,00	0,00	0,00	0,00
	CP	2.000.000,00		0,00	0,00	0,00	2.000.000,00
	T	2.000.000,00		0,00	0,00	0,00	
4062755 RISCOSSIONE DI CREDITI DA BOC	RS	2.886.991,90		386.214,88	1.950.777,02	2.336.991,90	550.000,00
	CP	1.716.812,00		0,00	0,00	0,00	1.716.812,00
	T	4.603.803,90		386.214,88	1.950.777,02	2.336.991,90	550.000,00
4062800 RISCOSSIONI DI CREDITI DA PRONTI CONTRO TERMINE	RS	0,00		0,00	0,00	0,00	0,00
	CP	10.000.000,00		7.901.216,54	0,00	7.901.216,54	2.098.783,46
	T	10.000.000,00		7.901.216,54	0,00	7.901.216,54	
4062900 UTILIZZO IN TERMINI DI CASSADI ENTRATE A SPECIFICA DESTINAZIONE	RS	0,00		0,00	0,00	0,00	0,00
	CP	13.066.668,00		0,00	0,00	0,00	13.066.668,00
	T	13.066.668,00		0,00	0,00	0,00	
<b>Totale Categoria 06^</b>	RS	<b>2.886.991,90</b>		<b>386.214,88</b>	<b>1.950.777,02</b>	<b>2.336.991,90</b>	<b>550.000,00</b>
	CP	<b>26.783.480,00</b>		<b>7.901.216,54</b>	<b>0,00</b>	<b>7.901.216,54</b>	<b>18.882.263,46</b>
	T	<b>29.670.471,90</b>		<b>8.287.431,42</b>	<b>1.950.777,02</b>	<b>10.238.208,44</b>	



GESTIONE DELLE ENTRATE							
DESCRIZIONE		Residui conservati e Stanziamenti definitivi di bilancio	N° di riferimento allo svolgimento	Conto del tesoriere	Determinazione dei residui	Accertamenti	Maggiori o minori entrate
				Riscossioni	Residui da riportare		
(con i dati della classificazione: Codice - Risorsa - Capitolo)	RS	Residui (A)		Residui (B)	Residui (C)	Residui (D = B + C)	(E = A - D)
	CP	Competenza (F)		Competenza (G)	Competenza (H)	Competenza (I = G + H)	(L = F - I)
	T	Totale (M)		Totale (N)	Residui al 31 dicembre (O = C + H)	Accertamenti al 31 dicembre (P = D + I)	
<b>5 TITOLO V ENTRATE DERIVANTI DA ACCENSIONI DI PRESTITI</b>							
<b>5 Categoria 01 ANTICIPAZIONI DI CASSA</b>							
5013000	ANTICIPAZIONI DI CASSA	RS	0,00	0,00	0,00	0,00	0,00
		CP	13.066.668,00	0,00	0,00	0,00	13.066.668,00
		T	13.066.668,00	0,00	0,00	0,00	
	<b>Totale Categoria 01^</b>	RS	<b>0,00</b>	<b>0,00</b>	<b>0,00</b>	<b>0,00</b>	<b>0,00</b>
		CP	<b>13.066.668,00</b>	<b>0,00</b>	<b>0,00</b>	<b>0,00</b>	<b>13.066.668,00</b>
		T	<b>13.066.668,00</b>	<b>0,00</b>	<b>0,00</b>	<b>0,00</b>	
<b>5 Categoria 03 ASSUNZIONE DI MUTUI E PRESTITI</b>							
5033200	ASSUNZIONE MUTUI O NOVAZIONI CASSA DEPOSITI E PRESTITI	RS	248.127,75	219.883,97	28.243,78	248.127,75	0,00
		CP	0,00	0,00	0,00	0,00	0,00
		T	248.127,75	219.883,97	28.243,78	248.127,75	
5033500	ASSUNZIONE MUTUI E PRESTITI CON ALTRI ISTITUTI	RS	2.748,21	0,00	2.748,21	2.748,21	0,00
		CP	0,00	0,00	0,00	0,00	0,00
		T	2.748,21	0,00	2.748,21	2.748,21	
5033700	MUTUI	RS	2.776.788,69	931.063,73	1.835.992,77	2.767.056,50	9.732,19
		CP	1.207.933,47	1.433,93	181.177,37	182.611,30	9.732,19
		T	3.984.722,16	932.497,66	2.017.170,14	2.949.667,80	1.025.322,17
5033900	MUTUI FLESSIBILI CASSA DDPP	RS	933.665,29	546.032,92	387.632,37	933.665,29	0,00
		CP	0,00	0,00	0,00	0,00	0,00
		T	933.665,29	546.032,92	387.632,37	933.665,29	
	<b>Totale Categoria 03^</b>	RS	<b>3.961.329,94</b>	<b>1.696.980,62</b>	<b>2.254.617,13</b>	<b>3.951.597,75</b>	<b>9.732,19</b>
		CP	<b>1.207.933,47</b>	<b>1.433,93</b>	<b>181.177,37</b>	<b>182.611,30</b>	<b>9.732,19</b>
		T	<b>5.169.263,41</b>	<b>1.698.414,55</b>	<b>2.435.794,50</b>	<b>4.134.209,05</b>	





GESTIONE DELLE ENTRATE							
DESCRIZIONE	RS	Residui conservati e Stanziamenti definitivi di bilancio (A)	N° di riferimento allo svolgimento	Conto del tesoriere	Determinazione dei residui	Accertamenti	Maggiori o minori entrate
				Riscossioni	Residui da riportare		
(con i dati della classificazione: Codice - Risorsa - Capitolo)	CP	Competenza (F)		Residui (B)	Residui (C)	Residui (D = B + C)	(E = A - D)
	T	Totale (M)		Competenza (G)	Competenza (H)	Competenza (I = G + H)	(L = F - I)
				Totale (N)	Residui al 31 dicembre (O = C + H)	Accertamenti al 31 dicembre (P = D + I)	
<b>6 TITOLO VI ENTRATE DA SERVIZI PER CONTODI TERZI</b>							
6 01 RITENUTE PREVIDENZIALI E ASSISTENZIALI AL PERSONALE	RS	31.508,75		0,00	27.424,84	27.424,84	4.083,91
							INS 4.083,91
	CP	1.550.000,00		1.241.442,98	0,00	1.241.442,98	308.557,02
	T	1.581.508,75		1.241.442,98	27.424,84	1.268.867,82	
6 02 RITENUTE ERARIALI	RS	0,00		0,00	0,00	0,00	0,00
	CP	3.100.000,00		2.640.769,10	660,00	2.641.429,10	458.570,90
	T	3.100.000,00		2.640.769,10	660,00	2.641.429,10	
6 03 ALTRE RITENUTE AL PERSONALE PER CONTO TERZI	RS	16.376,62		0,00	0,00	0,00	16.376,62
							INS 16.376,62
	CP	300.000,00		121.034,57	0,00	121.034,57	178.965,43
	T	316.376,62		121.034,57	0,00	121.034,57	
6 04 DEPOSITI CAUZIONALI	RS	1.019.969,80		0,00	1.019.962,80	1.019.962,80	7,00
							INS 7,00
	CP	1.000.000,00		33.514,82	1.901,10	35.415,92	964.584,08
	T	2.019.969,80		33.514,82	1.021.863,90	1.055.378,72	
6 05 RIMBORSO SPESE PER SERVIZI PER CONTO DI TERZI	RS	689.832,68		511.324,76	178.507,82	689.832,58	0,10
							INS 0,10
	CP	5.000.000,00		258.211,68	416.294,79	674.506,47	4.325.493,53
	T	5.689.832,68		769.536,44	594.802,61	1.364.339,05	
6 06 RIMBORSI DI ANTICIPAZIONE DI FONDI PER IL SERVIZIO ECONOMATO	RS	198.288,33		0,00	198.288,33	198.288,33	0,00
	CP	70.000,00		0,00	66.096,00	66.096,00	3.904,00
	T	268.288,33		0,00	264.384,33	264.384,33	
6 07 DEPOSITI PER SPESE CONTRATTUALI	RS	0,00		0,00	0,00	0,00	0,00
	CP	100.000,00		0,00	0,00	0,00	100.000,00
	T	100.000,00		0,00	0,00	0,00	
<b>Totale Titolo VI</b>	<b>RS</b>	<b>1.955.976,18</b>		<b>511.324,76</b>	<b>1.424.183,79</b>	<b>1.935.508,55</b>	<b>20.467,63</b>
							INS 20.467,63
	<b>CP</b>	<b>11.120.000,00</b>		<b>4.294.973,15</b>	<b>484.951,89</b>	<b>4.779.925,04</b>	<b>6.340.074,96</b>
	<b>T</b>	<b>13.075.976,18</b>		<b>4.806.297,91</b>	<b>1.909.135,68</b>	<b>6.715.433,59</b>	

RIEPILOGO GENERALE DELLE ENTRATE						
DESCRIZIONE		Residui conservati e Stanzamenti definitivi di bilancio	Conto del tesoriere	Determinazione dei residui	Accertamenti	Maggiori o minori entrate
			Riscossioni	Residui da riportare		
	RS	Residui ( A )	Residui ( B )	Residui ( C )	Residui ( D = B + C )	( E = A - D )
	CP	Competenza ( F )	Competenza ( G )	Competenza ( H )	Competenza ( I = G + H )	( L = F - I )
	T	Totale ( M )	Totale ( N )	Residui al 31 dicembre ( O = C + H )	Accertamenti al 31 dicembre ( P = D + I )	
TITOLO I ENTRATE TRIBUTARIE	RS	8.328.688,63	6.487.868,48	1.822.127,74	8.309.996,22	18.692,41
						INS 18.692,41
	CP	18.621.008,65	11.940.047,73	6.662.577,54	18.602.625,27	18.383,38
	T	26.949.697,28	18.427.916,21	8.484.705,28	26.912.621,49	
TITOLO II ENTRATE DERIVANTI DA CONTRIBUTI E TRASFERIMENTI CORRENTI DELLO STATO, DELLA REGIONE EDI ALTRI ENTI PUBBLICI ANCHEIN RAPPORTO ALL'ESERCIZIO DIFUNZIONI DELEGATE DALLA REGIONE	RS	6.177.131,75	2.284.749,22	3.813.319,49	6.098.068,71	79.063,04
						INS 79.063,04
	CP	21.545.439,66	17.101.247,44	2.686.253,96	19.787.501,40	1.757.938,26
	T	27.722.571,41	19.385.996,66	6.499.573,45	25.885.570,11	
TITOLO III ENTRATE EXTRATRIBUTARIE	RS	8.096.614,92	4.324.054,34	3.380.182,64	7.704.236,98	392.377,94
						INS 392.377,94
	CP	12.128.770,55	7.911.794,46	4.466.776,91	12.378.571,37	-249.800,82
	T	20.225.385,47	12.235.848,80	7.846.959,55	20.082.808,35	
TITOLO IV ENTRATE DERIVANTI DAALIENAZIONI, DA TRASFERIMENTIDI CAPITALE E DA RISCOSSIONEDI CREDITI	RS	9.760.645,84	1.789.873,24	7.374.156,25	9.164.029,49	596.616,35
						INS 596.616,35
	CP	47.778.401,88	12.646.416,70	950.368,49	13.596.785,19	34.181.616,69
	T	57.539.047,72	14.436.289,94	8.324.524,74	22.760.814,68	
TITOLO V ENTRATE DERIVANTI DAACCENSIONI DI PRESTITI	RS	7.707.130,09	2.986.398,27	4.640.234,38	7.626.632,65	80.497,44
						INS 80.497,44
	CP	16.879.766,98	76.500,00	812.087,27	888.587,27	15.991.179,71
	T	24.586.897,07	3.062.898,27	5.452.321,65	8.515.219,92	
TITOLO VI ENTRATE DA SERVIZI PER CONTODI TERZI	RS	1.955.976,18	511.324,76	1.424.183,79	1.935.508,55	20.467,63
						INS 20.467,63
	CP	11.120.000,00	4.294.973,15	484.951,89	4.779.925,04	6.340.074,96
	T	13.075.976,18	4.806.297,91	1.909.135,68	6.715.433,59	
Totale generale	RS	42.026.187,41	18.384.268,31	22.454.204,29	40.838.472,60	1.187.714,81
						INS 1.187.714,81
	CP	128.073.387,72	53.970.979,48	16.063.016,06	70.033.995,54	58.039.392,18
	T	170.099.575,13	72.355.247,79	38.517.220,35	110.872.468,14	
avanzo di amministrazione	RS	0,00	0,00	0,00	0,00	0,00
	CP	1.481.292,14	0,00	0,00	0,00	1.481.292,14
	T	1.481.292,14	0,00	0,00	0,00	
Fondo di cassa al 1^ gennaio		6.536.525,85	6.536.525,85		6.536.525,85	
TOTALE GENERALE DELLE ENTRATE	RS	42.026.187,41	18.384.268,31	22.454.204,29	40.838.472,60	1.187.714,81
						INS 1.187.714,81
	CP	129.554.679,86	53.970.979,48	16.063.016,06	70.033.995,54	59.520.684,32
	T	171.580.867,27	72.355.247,79	38.517.220,35	110.872.468,14	

# SPESA





**GESTIONE DELLE SPESE**

DESCRIZIONE  (con i dati della classificazione: Codice e Numero - Capitolo)	RS	Residui conservati e Stanziamnti definitivi di bilancio	N° di riferimento allo svolgimento	Conto del tesoriere		Determinazione dei residui	Impegni  ( D = B + C )	Minori residui o economie  ( E = A - D )
		Residui (A)		Pagamenti	Residui da riportare	Residui ( C )		
				Competenza (F)	Competenza (G)			
	CP	Totale (M)		Totale (N)	Residui al 31 dicembre ( O = C + H )	Impegni al 31 dicembre ( P = D + I )	( L = F - I )	
<b>1 TITOLO I SPESE CORRENTI</b>								
<b>Funzione 01 FUNZIONI GENERALI DI AMMINISTRAZIONE, DI GESTIONE E DICONTROLLO</b>								
<b>Servizio 01 01 ORGANI ISTITUZIONALI, PARTECIPAZIONE E DECENTRAMENTO</b>								
1010101 PERSONALE	RS	1.810,11		1.810,11			1.810,11	
	CP	314,00						314,00
	T	2.124,11		1.810,11			1.810,11	
1010102 ACQUISTO DI BENI DI CONSUMO E/O DI MATERIE PRIME	RS	4.725,08		3.550,92	208,80		3.759,72	965,36
	CP	4.136,14		1.122,70	2.671,32		3.794,02	965,36
	T	8.861,22		4.673,62	2.880,12		7.553,74	342,12
1010103 PRESTAZIONI DI SERVIZI	RS	110.433,68		39.882,45	26.076,00		65.958,45	44.475,23
	CP	353.653,64		317.466,53	34.695,76		352.162,29	44.475,23
	T	464.087,32		357.348,98	60.771,76		418.120,74	1.491,35
1010105 TRASFERIMENTI	RS	3.050,00		3.050,00			3.050,00	
	CP	5.100,00		2.250,00	2.000,00		4.250,00	850,00
	T	8.150,00		5.300,00	2.000,00		7.300,00	
1010107 IMPOSTE E TASSE	RS	4.639,74		4.417,21			4.417,21	222,53
	CP	26.845,00		21.957,19	4.524,71		26.481,90	222,53
	T	31.484,74		26.374,40	4.524,71		30.899,11	363,10
1010108 ONERI STRAORDINARI DELLA GESTIONE CORRENTE	RS	6.713,00		6.713,00			6.713,00	
	CP	7.400,00			6.946,00		6.946,00	454,00
	T	14.113,00		6.713,00	6.946,00		13.659,00	
<b>Totale</b>	<b>RS</b>	<b>131.371,61</b>		<b>59.423,69</b>	<b>26.284,80</b>		<b>85.708,49</b>	<b>45.663,12</b>
	<b>CP</b>	<b>397.448,78</b>		<b>342.796,42</b>	<b>50.837,79</b>		<b>393.634,21</b>	<b>45.663,12</b>
	<b>T</b>	<b>528.820,39</b>		<b>402.220,11</b>	<b>77.122,59</b>		<b>479.342,70</b>	<b>3.814,57</b>

**GESTIONE DELLE SPESE**

DESCRIZIONE		Residui conservati e Stanzamenti definitivi di bilancio	N° di riferimento allo svolgimento	Conto del tesoriere	Determinazione dei residui	Impegni	Minori residui o economie
				Pagamenti	Residui da riportare		
(con i dati della classificazione: Codice e Numero - Capitolo)	RS	Residui (A)		Residui (B)	Residui (C)	Residui (D = B + C)	(E = A - D)
	CP	Competenza (F)		Competenza (G)	Competenza (H)	Competenza (I = G + H)	(L = F - I)
	T	Totale (M)		Totale (N)	Residui al 31 dicembre (O = C + H)	Impegni al 31 dicembre (P = D + I)	
1010201 <b>Servizio 01 02 SEGRETERIA GENERALE, PERSONALE, ORGANIZZAZIONE E PROGRAMMAZIONE</b> PERSONALE	RS	932.300,61		790.896,37	94.533,85	885.430,22	46.870,39
							INS 46.870,39
	CP	2.483.191,13		1.782.239,96	689.501,51	2.471.741,47	11.449,66
	T	3.415.491,74		2.573.136,33	784.035,36	3.357.171,69	
1010202 ACQUISTO DI BENI DI CONSUMO E/O DI MATERIE PRIME	RS	21.974,73		20.646,87	100,00	20.746,87	1.227,86
							INS 1.227,86
	CP	16.012,56		7.327,56	8.328,69	15.656,25	356,31
	T	37.987,29		27.974,43	8.428,69	36.403,12	
1010203 PRESTAZIONI DI SERVIZI	RS	396.888,49		260.934,36	81.634,10	342.568,46	54.320,03
							INS 54.320,03
	CP	399.496,83		131.380,51	256.989,35	388.369,86	11.126,97
	T	796.385,32		392.314,87	338.623,45	730.938,32	
1010204 UTILIZZO DI BENI DI TERZI	RS	13.673,31		13.275,06		13.275,06	398,25
							INS 398,25
	CP	20.141,00		13.535,28	5.253,50	18.788,78	1.352,22
	T	33.814,31		26.810,34	5.253,50	32.063,84	
1010205 TRASFERIMENTI	RS	7.300,00		7.300,00		7.300,00	
	CP	38.860,76		28.837,30	3.500,00	32.337,30	6.523,46
	T	46.160,76		36.137,30	3.500,00	39.637,30	
1010207 IMPOSTE E TASSE	RS	35.974,30		32.310,03	3.125,78	35.435,81	538,49
							INS 538,49
	CP	114.307,67		98.691,86	14.640,71	113.332,57	975,10
	T	150.281,97		131.001,89	17.766,49	148.768,38	
1010208 ONERI STRAORDINARI DELLA GESTIONE CORRENTE	RS	22.795,60		20.400,03	2.395,57	22.795,60	
	CP						
	T	22.795,60		20.400,03	2.395,57	22.795,60	
<b>Totale</b>	RS	<b>1.430.907,04</b>		<b>1.145.762,72</b>	<b>181.789,30</b>	<b>1.327.552,02</b>	<b>103.355,02</b>
							INS <b>103.355,02</b>
	CP	<b>3.072.009,95</b>		<b>2.062.012,47</b>	<b>978.213,76</b>	<b>3.040.226,23</b>	<b>31.783,72</b>
	T	<b>4.502.916,99</b>		<b>3.207.775,19</b>	<b>1.160.003,06</b>	<b>4.367.778,25</b>	

**GESTIONE DELLE SPESE**

DESCRIZIONE  (con i dati della classificazione: Codice e Numero - Capitolo)	RS	Residui conservati e Stanziameti definitivi di bilancio	N° di riferimento allo svolgimento	Conto del tesoriere	Determinazione dei residui	Impegni  Residui ( D = B + C )	Minori residui o economie  ( E = A - D )
		CP		Pagamenti	Residui da riportare		
T	Totale (M)	Totale (N)	Residui al 31 dicembre ( O = C + H )	Impegni al 31 dicembre ( P = D + I )	( L = F - I )		
<b>Servizio 01 03 GESTIONE ECONOMICA, FINANZIARIA, PROGRAMMAZIONE, PROVVEDITORATO E CONTROLLO DI GESTIONE</b>							
1010301 PERSONALE	RS	59.631,89		49.860,42	2.404,44	52.264,86	7.367,03
	CP	1.040.695,53		949.300,84	88.753,56	1.038.054,40	7.367,03
	T	1.100.327,42		999.161,26	91.158,00	1.090.319,26	2.641,13
1010302 ACQUISTO DI BENI DI CONSUMO E/O DI MATERIE PRIME	RS	66.352,73		65.339,76	812,47	66.152,23	200,50
	CP	79.210,00		19.511,92	59.052,51	78.564,43	200,50
	T	145.562,73		84.851,68	59.864,98	144.716,66	645,57
1010303 PRESTAZIONI DI SERVIZI	RS	1.490.058,69		1.472.491,71	13.444,35	1.485.936,06	4.122,63
	CP	1.518.573,37		631.466,09	805.121,13	1.436.587,22	4.122,63
	T	3.008.632,06		2.103.957,80	818.565,48	2.922.523,28	81.986,15
1010304 UTILIZZO DI BENI DI TERZI	RS	1.303,86		1.250,75		1.250,75	53,11
	CP	1.689,00		655,78	878,25	1.534,03	53,11
	T	2.992,86		1.906,53	878,25	2.784,78	154,97
1010305 TRASFERIMENTI	RS	9.982,44		171,52		171,52	9.810,92
	CP	234.950,00		221.701,56	12.185,88	233.887,44	9.810,92
	T	244.932,44		221.873,08	12.185,88	234.058,96	1.062,56
1010306 INTERESSI PASSIVI ED ONERI FINANZIARI DIVERSI	RS						
	CP	657,00		656,22		656,22	0,78
	T	657,00		656,22		656,22	
1010307 IMPOSTE E TASSE	RS	282.005,34		236.627,34	45.002,02	281.629,36	375,98
	CP	275.415,24		81.978,31	183.384,87	265.363,18	375,98
	T	557.420,58		318.605,65	228.386,89	546.992,54	10.052,06





**GESTIONE DELLE SPESE**

DESCRIZIONE  (con i dati della classificazione: Codice e Numero - Capitolo)		Residui conservati e Stanziamnti definitivi di bilancio	N° di riferimento allo svolgimento	Conto del tesoriere	Determinazione dei residui	Impegni	Minori residui o economie
				Pagamenti	Residui da riportare		
				RS	Residui (A)	Residui (B)	Residui (C)
CP	Competenza (F)	Competenza (G)	Competenza (H)	Competenza (I = G + H)	(L = F - I)		
T	Totale (M)	Totale (N)	Residui al 31 dicembre (O = C + H)	Impegni al 31 dicembre (P = D + I)			
1010408	ONERI STRAORDINARI DELLA GESTIONE CORRENTE	RS	23.931,03	18.364,00	5.567,03	23.931,03	
		CP	44.194,00	32.590,94	11.600,00	44.190,94	3,06
		T	68.125,03	50.954,94	17.167,03	68.121,97	
	<b>Totale</b>	<b>RS</b>	<b>215.554,99</b>	<b>40.521,12</b>	<b>174.783,29</b>	<b>215.304,41</b>	<b>250,58</b>
							<b>INS</b>
		<b>CP</b>	<b>417.566,56</b>	<b>369.263,24</b>	<b>45.752,50</b>	<b>415.015,74</b>	<b>2.550,82</b>
		<b>T</b>	<b>633.121,55</b>	<b>409.784,36</b>	<b>220.535,79</b>	<b>630.320,15</b>	
<b>Servizio 01 05 GESTIONE DEI BENI DEMANIALI E PATRIMONIALI</b>							
1010501	PERSONALE	RS	21.190,84	17.405,28		17.405,28	3.785,56
		CP	523.570,32	500.431,36	23.138,96	523.570,32	INS
		T	544.761,16	517.836,64	23.138,96	540.975,60	3.785,56
1010502	ACQUISTO DI BENI DI CONSUMO E/O DI MATERIE PRIME	RS	23.328,59	22.614,19	624,23	23.238,42	90,17
		CP	31.334,70	5.816,71	24.916,96	30.733,67	INS
		T	54.663,29	28.430,90	25.541,19	53.972,09	601,03
1010503	PRESTAZIONI DI SERVIZI	RS	261.984,07	218.528,58	39.180,03	257.708,61	4.275,46
		CP	224.720,00	50.642,89	171.559,78	222.202,67	INS
		T	486.704,07	269.171,47	210.739,81	479.911,28	2.517,33
1010504	UTILIZZO DI BENI DI TERZI	RS	82.510,71	51.566,56	30.944,15	82.510,71	
		CP	824.683,59	793.474,23	31.194,09	824.668,32	15,27
		T	907.194,30	845.040,79	62.138,24	907.179,03	
1010505	TRASFERIMENTI	RS	36.385,12		36.385,12	36.385,12	
		CP	36.900,00		36.900,00	36.900,00	
		T	73.285,12		73.285,12	73.285,12	

**GESTIONE DELLE SPESE**

DESCRIZIONE		Residui conservati e Stanzamenti definitivi di bilancio	N° di riferimento allo svolgimento	Conto del tesoriere		Determinazione dei residui	Impegni	Minori residui o economie
				Pagamenti	Residui da riportare	Residui da riportare		
(con i dati della classificazione: Codice e Numero - Capitolo)	RS	Residui (A)		Residui (B)		Residui (C)	Residui (D = B + C)	(E = A - D)
	CP	Competenza (F)		Competenza (G)		Competenza (H)	Competenza (I = G + H)	
	T	Totale (M)		Totale (N)		Residui al 31 dicembre (O = C + H)	Impegni al 31 dicembre (P = D + I)	(L = F - I)
1010506	INTERESSI PASSIVI ED ONERI FINANZIARI DIVERSI	RS						
		CP	712.306,83		712.241,35		712.241,35	65,48
		T	712.306,83		712.241,35		712.241,35	
1010507	IMPOSTE E TASSE	RS	22.406,35		19.770,01	2.185,48	21.955,49	450,86
								INS 450,86
		CP	99.629,00		86.714,91	11.932,55	98.647,46	981,54
		T	122.035,35		106.484,92	14.118,03	120.602,95	
1010508	ONERI STRAORDINARI DELLA GESTIONE CORRENTE	RS						
		CP	42.815,99		27.605,86		27.605,86	15.210,13
		T	42.815,99		27.605,86		27.605,86	
	<b>Totale</b>	<b>RS</b>	<b>447.805,68</b>		<b>329.884,62</b>	<b>109.319,01</b>	<b>439.203,63</b>	<b>8.602,05</b>
								INS 8.602,05
		<b>CP</b>	<b>2.495.960,43</b>		<b>2.176.927,31</b>	<b>299.642,34</b>	<b>2.476.569,65</b>	<b>19.390,78</b>
		<b>T</b>	<b>2.943.766,11</b>		<b>2.506.811,93</b>	<b>408.961,35</b>	<b>2.915.773,28</b>	
	<b>Servizio 01 06 UFFICIO TECNICO</b>							
1010601	PERSONALE	RS	72.135,16		58.661,35	2.500,00	61.161,35	10.973,81
								INS 10.973,81
		CP	1.598.721,82		1.483.118,93	113.395,70	1.596.514,63	2.207,19
		T	1.670.856,98		1.541.780,28	115.895,70	1.657.675,98	
1010602	ACQUISTO DI BENI DI CONSUMO E/O DI MATERIE PRIME	RS	986,85		644,84	52,20	697,04	289,81
								INS 289,81
		CP	2.101,11		878,13	610,47	1.488,60	612,51
		T	3.087,96		1.522,97	662,67	2.185,64	
1010603	PRESTAZIONI DI SERVIZI	RS	605.332,12		553.090,13	36.643,94	589.734,07	15.598,05
								INS 15.598,05
		CP	1.442.863,00		929.476,56	513.038,00	1.442.514,56	348,44
		T	2.048.195,12		1.482.566,69	549.681,94	2.032.248,63	

**GESTIONE DELLE SPESE**

DESCRIZIONE  (con i dati della classificazione: Codice e Numero - Capitolo)	RS	Residui conservati e Stanziam. definitivi di bilancio	N° di riferimento allo svolgimento	Conto del tesoriere	Determinazione dei residui	Impegni  ( D = B + C )	Minori residui o economie  ( E = A - D )
		Residui (A)		Pagamenti	Residui da riportare		
				Competenza (F)	Residui (B)		
T	Totale (M)	Competenza (G)	Totale (N)	Residui al 31 dicembre ( O = C + H )	Impegni al 31 dicembre ( P = D + I )	( L = F - I )	
1010604 UTILIZZO DI BENI DI TERZI	RS	4.688,72		4.403,68		4.403,68	285,04
	CP	6.960,00		3.021,54	2.517,95	5.539,49	285,04
	T	11.648,72		7.425,22	2.517,95	9.943,17	1.420,51
1010605 TRASFERIMENTI	RS	14.502,00		10.317,00	4.185,00	14.502,00	
	CP						
	T	14.502,00		10.317,00	4.185,00	14.502,00	
1010606 INTERESSI PASSIVI ED ONERI FINANZIARI DIVERSI	RS						
	CP	9.294,00		9.293,60	0,40	9.294,00	
	T	9.294,00		9.293,60	0,40	9.294,00	
1010607 IMPOSTE E TASSE	RS	14.127,36		14.097,75		14.097,75	29,61
	CP	103.420,00		87.601,31	15.817,24	103.418,55	29,61
	T	117.547,36		101.699,06	15.817,24	117.516,30	1,45
<b>Totale</b>	<b>RS</b>	<b>711.772,21</b>		<b>641.214,75</b>	<b>43.381,14</b>	<b>684.595,89</b>	<b>27.176,32</b>
	<b>CP</b>	<b>3.163.359,93</b>		<b>2.513.390,07</b>	<b>645.379,76</b>	<b>3.158.769,83</b>	<b>27.176,32</b>
	<b>T</b>	<b>3.875.132,14</b>		<b>3.154.604,82</b>	<b>688.760,90</b>	<b>3.843.365,72</b>	<b>4.590,10</b>
<b>Servizio 01 07 ANAGRAFE, STATO CIVILE, ELETTORALE, LEVA E SERVIZIO STATISTICO</b>							
1010701 PERSONALE	RS	24.607,44		22.704,31	38,97	22.743,28	1.864,16
	CP	912.883,49		877.018,56	35.643,98	912.662,54	1.864,16
	T	937.490,93		899.722,87	35.682,95	935.405,82	220,95
1010702 ACQUISTO DI BENI DI CONSUMO E/O DI MATERIE PRIME	RS	7.686,99		7.526,49		7.526,49	160,50
	CP	20.081,95		12.353,12	6.762,15	19.115,27	160,50
	T	27.768,94		19.879,61	6.762,15	26.641,76	966,68

**GESTIONE DELLE SPESE**

DESCRIZIONE  (con i dati della classificazione: Codice e Numero - Capitolo)	RS	Residui conservati e Stanziameti definitivi di bilancio	N° di riferimento allo svolgimento	Conto del tesoriere	Determinazione dei residui	Impegni  ( D = B + C )	Minori residui o economie  ( E = A - D )	
		CP		Pagamenti	Residui da riportare			Competenza ( I = G + H )
					Residui ( A )			
T	Totale ( M )	Totale ( N )	Residui al 31 dicembre ( O = C + H )	Impegni al 31 dicembre ( P = D + I )	( L = F - I )			
1010703 PRESTAZIONI DI SERVIZI	RS	8.262,23		8.127,26		8.127,26	134,97	
	CP	86.314,94		73.087,07	5.968,86	79.055,93	134,97	
	T	94.577,17		81.214,33	5.968,86	87.183,19	7.259,01	
1010704 UTILIZZO DI BENI DI TERZI	RS	2.492,95		2.492,95		2.492,95		
	CP	2.133,04		704,24	1.295,24	1.999,48	133,56	
	T	4.625,99		3.197,19	1.295,24	4.492,43		
1010705 TRASFERIMENTI	RS	204,20		204,20		204,20		
	CP	1.350,00		1.350,00		1.350,00		
	T	1.554,20		1.554,20		1.554,20		
1010707 IMPOSTE E TASSE	RS	16.276,80		14.534,62	669,79	15.204,41	1.072,39	
	CP	110.786,07		83.735,72	20.649,57	104.385,29	1.072,39	
	T	127.062,87		98.270,34	21.319,36	119.589,70	6.400,78	
<b>Totale</b>	<b>RS</b>	<b>59.530,61</b>		<b>55.589,83</b>	<b>708,76</b>	<b>56.298,59</b>	<b>3.232,02</b>	
	<b>CP</b>	<b>1.133.549,49</b>		<b>1.048.248,71</b>	<b>70.319,80</b>	<b>1.118.568,51</b>	<b>3.232,02</b>	
	<b>T</b>	<b>1.193.080,10</b>		<b>1.103.838,54</b>	<b>71.028,56</b>	<b>1.174.867,10</b>	<b>14.980,98</b>	
<b>Servizio 01 08 ALTRI SERVIZI GENERALI</b>								
1010801 PERSONALE	RS	71.730,20		63.961,78	65,91	64.027,69	7.702,51	
	CP	880.668,63		742.414,40	134.394,02	876.808,42	7.702,51	
	T	952.398,83		806.376,18	134.459,93	940.836,11	3.860,21	
1010802 ACQUISTO DI BENI DI CONSUMO E/O DI MATERIE PRIME	RS	7.430,13		5.817,18	450,40	6.267,58	1.162,55	
	CP	12.892,83		7.697,39	4.879,52	12.576,91	1.162,55	
	T	20.322,96		13.514,57	5.329,92	18.844,49	315,92	

**GESTIONE DELLE SPESE**

DESCRIZIONE		Residui conservati e Stanziamenti definitivi di bilancio	N° di riferimento allo svolgimento	Conto del tesoriere		Determinazione dei residui	Impegni	Minori residui o economie
				Pagamenti	Residui da riportare			
(con i dati della classificazione: Codice e Numero - Capitolo)	RS	Residui (A)		Residui (B)	Residui (C)	Residui (D = B + C)	(E = A - D)	
	CP	Competenza (F)		Competenza (G)	Competenza (H)	Competenza (I = G + H)	(L = F - I)	
	T	Totale (M)		Totale (N)	Residui al 31 dicembre (O = C + H)	Impegni al 31 dicembre (P = D + I)		
1010803	PRESTAZIONI DI SERVIZI	RS	200.126,68		78.808,89	97.128,77	175.937,66	24.189,02
							INS	24.189,02
		CP	218.319,38		143.286,11	73.531,03	216.817,14	1.502,24
		T	418.446,06		222.095,00	170.659,80	392.754,80	
1010804	UTILIZZO DI BENI DI TERZI	RS	1.151,28		1.151,28		1.151,28	
		CP	2.163,00		505,80	1.656,68	2.162,48	0,52
		T	3.314,28		1.657,08	1.656,68	3.313,76	
1010806	INTERESSI PASSIVI ED ONERI FINANZIARI DIVERSI	RS						
		CP	282,00		281,06		281,06	0,94
		T	282,00		281,06		281,06	
1010807	IMPOSTE E TASSE	RS	17.324,15		15.319,38	1.989,61	17.308,99	15,16
							INS	15,16
		CP	55.794,60		44.371,77	11.295,33	55.667,10	127,50
		T	73.118,75		59.691,15	13.284,94	72.976,09	
	<b>Totale</b>	<b>RS</b>	<b>297.762,44</b>		<b>165.058,51</b>	<b>99.634,69</b>	<b>264.693,20</b>	<b>33.069,24</b>
							INS	<b>33.069,24</b>
		<b>CP</b>	<b>1.170.120,44</b>		<b>938.556,53</b>	<b>225.756,58</b>	<b>1.164.313,11</b>	<b>5.807,33</b>
		<b>T</b>	<b>1.467.882,88</b>		<b>1.103.615,04</b>	<b>325.391,27</b>	<b>1.429.006,31</b>	
	<b>Totale funzione 01</b>	<b>RS</b>	<b>5.204.039,53</b>		<b>4.263.196,74</b>	<b>697.564,27</b>	<b>4.960.761,01</b>	<b>243.278,52</b>
							INS	<b>243.278,52</b>
		<b>CP</b>	<b>16.010.745,72</b>		<b>11.356.465,47</b>	<b>3.565.278,73</b>	<b>14.921.744,20</b>	<b>1.089.001,52</b>
		<b>T</b>	<b>21.214.785,25</b>		<b>15.619.662,21</b>	<b>4.262.843,00</b>	<b>19.882.505,21</b>	

**GESTIONE DELLE SPESE**

DESCRIZIONE		Residui conservati e Stanzamenti definitivi di bilancio	N° di riferimento allo svolgimento	Conto del tesoriere	Determinazione dei residui	Impegni	Minori residui o economie
				Pagamenti	Residui da riportare		
(con i dati della classificazione: Codice e Numero - Capitolo)	RS	Residui (A)		Residui (B)	Residui (C)	Residui (D = B + C)	(E = A - D)
	CP	Competenza (F)		Competenza (G)	Competenza (H)	Competenza (I = G + H)	
	T	Totale (M)		Totale (N)	Residui al 31 dicembre (O = C + H)	Impegni al 31 dicembre (P = D + I)	(L = F - I)
<b>Funzione 03 FUNZIONI DI POLIZIA LOCALE</b>							
<b>Servizio 03 01 POLIZIA MUNICIPALE</b>							
1030101	PERSONALE	RS	172.659,24	153.368,83	4.279,21	157.648,04	15.011,20
							INS 15.011,20
		CP	1.805.505,40	1.678.018,84	126.182,00	1.804.200,84	1.304,56
		T	1.978.164,64	1.831.387,67	130.461,21	1.961.848,88	
1030102	ACQUISTO DI BENI DI CONSUMO E/O DI MATERIE PRIME	RS	55.689,59	55.060,34	42,00	55.102,34	587,25
							INS 587,25
		CP	51.700,00	6.452,71	44.376,98	50.829,69	870,31
		T	107.389,59	61.513,05	44.418,98	105.932,03	
1030103	PRESTAZIONI DI SERVIZI	RS	177.476,16	21.707,72	148.176,21	169.883,93	7.592,23
							INS 7.592,23
		CP	220.880,95	53.151,48	167.288,83	220.440,31	440,64
		T	398.357,11	74.859,20	315.465,04	390.324,24	
1030104	UTILIZZO DI BENI DI TERZI	RS	14.556,84	11.799,18		11.799,18	2.757,66
							INS 2.757,66
		CP	39.174,10	29.349,00	7.701,88	37.050,88	2.123,22
		T	53.730,94	41.148,18	7.701,88	48.850,06	
1030105	TRASFERIMENTI	RS	5.200,00	5.200,00		5.200,00	
							50,00
		CP	5.099,50	2.799,50	2.250,00	5.049,50	
		T	10.299,50	7.999,50	2.250,00	10.249,50	
1030107	IMPOSTE E TASSE	RS	54.345,15	54.242,96		54.242,96	102,19
							INS 102,19
		CP	135.183,00	96.448,60	38.534,40	134.983,00	200,00
		T	189.528,15	150.691,56	38.534,40	189.225,96	

**GESTIONE DELLE SPESE**

DESCRIZIONE  (con i dati della classificazione: Codice e Numero - Capitolo)	RS	Residui conservati e Stanziamenti definitivi di bilancio  Residui (A)	N° di riferimento allo svolgimento	Conto del tesoriere		Determinazione dei residui	Impegni  Residui (D = B + C)	Minori residui o economie  (E = A - D)
				Pagamenti		Residui da riportare		
				Residui (B)	Residui (C)	Residui (C)		
	CP	Competenza (F)		Competenza (G)	Competenza (H)	Competenza (I = G + H)	(L = F - I)	
	T	Totale (M)		Totale (N)	Residui al 31 dicembre (O = C + H)	Impegni al 31 dicembre (P = D + I)		
1030108 ONERI STRAORDINARI DELLA GESTIONE CORRENTE	RS							
	CP	205.000,00				191.072,25	191.072,25	13.927,75
	T	205.000,00				191.072,25	191.072,25	
<b>Totale</b>	<b>RS</b>	<b>479.926,98</b>		<b>301.379,03</b>		<b>152.497,42</b>	<b>453.876,45</b>	<b>26.050,53</b>
								<b>INS 26.050,53</b>
	CP	2.462.542,95		1.866.220,13		577.406,34	2.443.626,47	18.916,48
	T	2.942.469,93		2.167.599,16		729.903,76	2.897.502,92	
<b>Totale funzione 03</b>	<b>RS</b>	<b>479.926,98</b>		<b>301.379,03</b>		<b>152.497,42</b>	<b>453.876,45</b>	<b>26.050,53</b>
								<b>INS 26.050,53</b>
	CP	2.462.542,95		1.866.220,13		577.406,34	2.443.626,47	18.916,48
	T	2.942.469,93		2.167.599,16		729.903,76	2.897.502,92	

**GESTIONE DELLE SPESE**

DESCRIZIONE  (con i dati della classificazione: Codice e Numero - Capitolo)	RS	Residui conservati e Stanzamenti definitivi di bilancio	N° di riferimento allo svolgimento	Conto del tesoriere	Determinazione dei residui	Impegni  ( D = B + C )	Minori residui o economie  ( E = A - D )
		Residui (A)		Pagamenti	Residui da riportare		
				Competenza (F)	Residui (B)		
T	Totale (M)	Competenza (G)	Totale (N)	Residui al 31 dicembre ( O = C + H )	Impegni al 31 dicembre ( P = D + I )	( L = F - I )	
<b>Funzione 04 FUNZIONI DI ISTRUZIONE PUBBLICA</b>							
<b>Servizio 04 01 SCUOLA MATERNA</b>							
1040103	RS	20.024,72		19.301,53	723,04	20.024,57	0,15
	CP	37.000,00		21.419,28	15.580,13	36.999,41	0,59
	T	57.024,72		40.720,81	16.303,17	57.023,98	
1040105	RS	273.150,00		273.150,00		273.150,00	
	CP	519.990,00		238.650,00	281.340,00	519.990,00	
	T	793.140,00		511.800,00	281.340,00	793.140,00	
1040106	RS						
	CP	31.679,10		31.285,78		31.285,78	393,32
	T	31.679,10		31.285,78		31.285,78	
	<b>RS</b>	<b>293.174,72</b>		<b>292.451,53</b>	<b>723,04</b>	<b>293.174,57</b>	<b>0,15</b>
	<b>CP</b>	<b>588.669,10</b>		<b>291.355,06</b>	<b>296.920,13</b>	<b>588.275,19</b>	<b>393,91</b>
	<b>T</b>	<b>881.843,82</b>		<b>583.806,59</b>	<b>297.643,17</b>	<b>881.449,76</b>	
<b>Servizio 04 02 ISTRUZIONE ELEMENTARE</b>							
1040202	RS	8.305,36		8.305,36		8.305,36	
	CP	66.000,00		65.999,93		65.999,93	0,07
	T	74.305,36		74.305,29		74.305,29	
1040203	RS	16.868,00		16.868,00		16.868,00	
	CP	16.868,00			16.868,00	16.868,00	
	T	33.736,00		16.868,00	16.868,00	33.736,00	
1040204	RS	61.922,10		61.922,10		61.922,10	
	CP	16.281,32		16.281,32		16.281,32	
	T	78.203,42		78.203,42		78.203,42	



**GESTIONE DELLE SPESE**

DESCRIZIONE	RS	Residui conservati e Stanziamenti definitivi di bilancio	N° di riferimento allo svolgimento	Conto del tesoriere	Determinazione dei residui	Impegni	Minori residui o economie
				Pagamenti	Residui da riportare		
(con i dati della classificazione: Codice e Numero - Capitolo)		Residui (A)		Residui (B)	Residui (C)	Residui (D = B + C)	(E = A - D)
	CP	Competenza (F)		Competenza (G)	Competenza (H)	Competenza (I = G + H)	
	T	Totale (M)		Totale (N)	Residui al 31 dicembre (O = C + H)	Impegni al 31 dicembre (P = D + I)	(L = F - I)
1040206	INTERESSI PASSIVI ED ONERI FINANZIARI DIVERSI	RS					
		CP	209.739,12	209.704,36		209.704,36	34,76
		T	209.739,12	209.704,36		209.704,36	
	<b>Totale</b>	<b>RS</b>	<b>87.095,46</b>	<b>87.095,46</b>		<b>87.095,46</b>	
		<b>CP</b>	<b>308.888,44</b>	<b>291.985,61</b>	<b>16.868,00</b>	<b>308.853,61</b>	<b>34,83</b>
		<b>T</b>	<b>395.983,90</b>	<b>379.081,07</b>	<b>16.868,00</b>	<b>395.949,07</b>	
	<b>Servizio 04 03 ISTRUZIONE MEDIA</b>						
1040304	UTILIZZO DI BENI DI TERZI	RS					
		CP	96.976,00	96.976,00		96.976,00	
		T	96.976,00	96.976,00		96.976,00	
1040306	INTERESSI PASSIVI ED ONERI FINANZIARI DIVERSI	RS					
		CP	57.390,97	57.388,93		57.388,93	2,04
		T	57.390,97	57.388,93		57.388,93	
	<b>Totale</b>	<b>RS</b>					
		<b>CP</b>	<b>154.366,97</b>	<b>154.364,93</b>		<b>154.364,93</b>	<b>2,04</b>
		<b>T</b>	<b>154.366,97</b>	<b>154.364,93</b>		<b>154.364,93</b>	
	<b>Servizio 04 04 ISTRUZIONE SECONDARIA SUPERIORE</b>						
1040402	ACQUISTO DI BENI DI CONSUMO E/O DI MATERIE PRIME	RS	1.600,14	1.024,14	576,00	1.600,14	
		CP	1.050,00		1.049,80	1.049,80	0,20
		T	2.650,14	1.024,14	1.625,80	2.649,94	
1040405	TRASFERIMENTI	RS	1.550,00		1.550,00	1.550,00	
		CP	108.325,00	95.632,39	1.550,00	97.182,39	11.142,61
		T	109.875,00	95.632,39	3.100,00	98.732,39	
	<b>Totale</b>	<b>RS</b>	<b>3.150,14</b>	<b>1.024,14</b>	<b>2.126,00</b>	<b>3.150,14</b>	
		<b>CP</b>	<b>109.375,00</b>	<b>95.632,39</b>	<b>2.599,80</b>	<b>98.232,19</b>	<b>11.142,81</b>
		<b>T</b>	<b>112.525,14</b>	<b>96.656,53</b>	<b>4.725,80</b>	<b>101.382,33</b>	

**GESTIONE DELLE SPESE**

DESCRIZIONE  (con i dati della classificazione: Codice e Numero - Capitolo)	RS	Residui conservati e Stanzamenti definitivi di bilancio	N° di riferimento allo svolgimento	Conto del tesoriere	Determinazione dei residui	Impegni  ( D = B + C )	Minori residui o economie  ( E = A - D )
		(A)		Pagamenti	Residui da riportare		
				(B)	Residui ( C )		
CP	Competenza (F)	Competenza (G)	Competenza (H)	Competenza ( I = G + H )	( L = F - I )		
T	Totale (M)	Totale (N)	Residui al 31 dicembre ( O = C + H )	Impegni al 31 dicembre ( P = D + I )			
<b>Servizio 04 05 ASSISTENZA SCOLASTICA, TRASPORTO, REFEZIONE E ALTRI SERVIZI</b>							
1040501 PERSONALE	RS	36.310,87		34.062,18		34.062,18	2.248,69
							INS 2.248,69
	CP	463.729,96		440.092,94	22.631,46	462.724,40	1.005,56
	T	500.040,83		474.155,12	22.631,46	496.786,58	
1040502 ACQUISTO DI BENI DI CONSUMO E/O DI MATERIE PRIME	RS	12.543,05		10.800,05	1.713,79	12.513,84	29,21
							INS 29,21
	CP	7.163,72		572,85	6.324,98	6.897,83	265,89
	T	19.706,77		11.372,90	8.038,77	19.411,67	
1040503 PRESTAZIONI DI SERVIZI	RS	993.966,28		933.496,74	53.458,58	986.955,32	7.010,96
							INS 7.010,96
	CP	2.795.776,00		1.582.524,37	1.206.370,88	2.788.895,25	6.880,75
	T	3.789.742,28		2.516.021,11	1.259.829,46	3.775.850,57	
1040504 UTILIZZO DI BENI DI TERZI	RS						
	CP	48.305,00		47.720,74	584,26	48.305,00	
	T	48.305,00		47.720,74	584,26	48.305,00	
1040505 TRASFERIMENTI	RS	350.006,00		328.796,00	21.210,00	350.006,00	
	CP	704.550,00		204.713,56	473.136,00	677.849,56	26.700,44
	T	1.054.556,00		533.509,56	494.346,00	1.027.855,56	
1040506 INTERESSI PASSIVI ED ONERI FINANZIARI DIVERSI	RS						
	CP	20.802,00		20.802,00		20.802,00	
	T	20.802,00		20.802,00		20.802,00	
1040507 IMPOSTE E TASSE	RS	32.604,41		32.466,81		32.466,81	137,60
							INS 137,60
	CP	36.306,00		18.717,66	10.032,68	28.750,34	7.555,66
	T	68.910,41		51.184,47	10.032,68	61.217,15	
<b>Totale</b>	<b>RS</b>	<b>1.425.430,61</b>		<b>1.339.621,78</b>	<b>76.382,37</b>	<b>1.416.004,15</b>	<b>9.426,46</b>
							INS 9.426,46
	<b>CP</b>	<b>4.076.632,68</b>		<b>2.315.144,12</b>	<b>1.719.080,26</b>	<b>4.034.224,38</b>	<b>42.408,30</b>
	<b>T</b>	<b>5.502.063,29</b>		<b>3.654.765,90</b>	<b>1.795.462,63</b>	<b>5.450.228,53</b>	

GESTIONE DELLE SPESE							
DESCRIZIONE		Residui conservati e Stanziamenti definitivi di bilancio	N° di riferimento allo svolgimento	Conto del tesoriere	Determinazione dei residui	Impegni	Minori residui o economie
				Pagamenti	Residui da riportare		
(con i dati della classificazione: Codice e Numero - Capitolo)	RS	Residui (A)		Residui (B)	Residui (C)	Residui (D = B + C)	(E = A - D)
	CP	Competenza (F)		Competenza (G)	Competenza (H)	Competenza (I = G + H)	(L = F - I)
	T	Totale (M)		Totale (N)	Residui al 31 dicembre (O = C + H)	Impegni al 31 dicembre (P = D + I)	
<b>Totale funzione 04</b>	<b>RS</b>	<b>1.808.850,93</b>		<b>1.720.192,91</b>	<b>79.231,41</b>	<b>1.799.424,32</b>	<b>9.426,61</b>
							<b>INS</b> <b>9.426,61</b>
	<b>CP</b>	<b>5.237.932,19</b>		<b>3.148.482,11</b>	<b>2.035.468,19</b>	<b>5.183.950,30</b>	<b>53.981,89</b>
	<b>T</b>	<b>7.046.783,12</b>		<b>4.868.675,02</b>	<b>2.114.699,60</b>	<b>6.983.374,62</b>	

**GESTIONE DELLE SPESE**

DESCRIZIONE	RS	Residui conservati e Stanziamenti definitivi di bilancio	N° di riferimento allo svolgimento	Conto del tesoriere	Determinazione dei residui	Impegni	Minori residui o economie
				Pagamenti	Residui da riportare		
(con i dati della classificazione: Codice e Numero - Capitolo)		Residui (A)		Residui (B)	Residui (C)	Residui (D = B + C)	(E = A - D)
	CP	Competenza (F)		Competenza (G)	Competenza (H)	Competenza (I = G + H)	(L = F - I)
	T	Totale (M)		Totale (N)	Residui al 31 dicembre (O = C + H)	Impegni al 31 dicembre (P = D + I)	
<b>Funzione 05 FUNZIONI RELATIVE ALLA CULTURA ED AI BENI CULTURALI</b>							
<b>Servizio 05 01 BIBLIOTECHE, MUSEI E PINACOTECHE</b>							
1050101 PERSONALE	RS	36.870,54		34.361,91	2.300,27	36.662,18	208,36
							INS 208,36
	CP	1.247.359,35		1.171.706,17	75.313,10	1.247.019,27	340,08
	T	1.284.229,89		1.206.068,08	77.613,37	1.283.681,45	
1050102 ACQUISTO DI BENI DI CONSUMO E/O DI MATERIE PRIME	RS	32.169,75		26.306,09	5.170,81	31.476,90	692,85
							INS 692,85
	CP	41.700,00		15.821,61	25.873,07	41.694,68	5,32
	T	73.869,75		42.127,70	31.043,88	73.171,58	
1050103 PRESTAZIONI DI SERVIZI	RS	78.619,28		63.645,71	8.109,38	71.755,09	6.864,19
							INS 6.864,19
	CP	117.379,00		39.052,10	78.118,16	117.170,26	208,74
	T	195.998,28		102.697,81	86.227,54	188.925,35	
1050105 TRASFERIMENTI	RS	423.502,98		421.552,98	1.950,00	423.502,98	
	CP	874.262,00		461.156,00	413.106,00	874.262,00	
	T	1.297.764,98		882.708,98	415.056,00	1.297.764,98	
1050106 INTERESSI PASSIVI ED ONERI FINANZIARI DIVERSI	RS						
	CP	195.033,47		195.030,35		195.030,35	3,12
	T	195.033,47		195.030,35		195.030,35	
1050107 IMPOSTE E TASSE	RS	19.620,89		19.523,53		19.523,53	97,36
							INS 97,36
	CP	82.868,00		70.248,04	12.468,73	82.716,77	151,23
	T	102.488,89		89.771,57	12.468,73	102.240,30	
<b>Totale</b>	<b>RS</b>	<b>590.783,44</b>		<b>565.390,22</b>	<b>17.530,46</b>	<b>582.920,68</b>	<b>7.862,76</b>
							INS <b>7.862,76</b>
	<b>CP</b>	<b>2.558.601,82</b>		<b>1.953.014,27</b>	<b>604.879,06</b>	<b>2.557.893,33</b>	<b>708,49</b>
	<b>T</b>	<b>3.149.385,26</b>		<b>2.518.404,49</b>	<b>622.409,52</b>	<b>3.140.814,01</b>	

**GESTIONE DELLE SPESE**

DESCRIZIONE  (con i dati della classificazione: Codice e Numero - Capitolo)	RS	Residui conservati e Stanzamenti definitivi di bilancio	N° di riferimento allo svolgimento	Conto del tesoriere	Determinazione dei residui	Impegni  ( D = B + C )	Minori residui o economie  ( E = A - D )
		Residui (A)		Pagamenti	Residui da riportare		
				Residui (B)	Residui (C)		
CP	Competenza (F)	Competenza (G)	Competenza (H)	Competenza ( I = G + H )	( L = F - I )		
T	Totale (M)	Totale (N)	Residui al 31 dicembre ( O = C + H )	Impegni al 31 dicembre ( P = D + I )			
<b>Servizio 05 02 TEATRI, ATTIVITA' CULTURALI ESERVIZI DIVERSI NEL SETTORE CULTURALE</b>							
1050201 PERSONALE	RS	54.289,90		50.598,53		50.598,53	3.691,37
							INS 3.691,37
	CP	492.590,98		440.394,75	51.949,34	492.344,09	246,89
	T	546.880,88		490.993,28	51.949,34	542.942,62	
1050202 ACQUISTO DI BENI DI CONSUMO E/O DI MATERIE PRIME	RS	10.808,87		10.808,87		10.808,87	
	CP	18.092,38		443,16	16.577,85	17.021,01	1.071,37
	T	28.901,25		11.252,03	16.577,85	27.829,88	
1050203 PRESTAZIONI DI SERVIZI	RS	426.411,87		400.960,06	19.463,02	420.423,08	5.988,79
							INS 5.988,79
	CP	544.610,86		230.563,12	309.098,14	539.661,26	4.949,60
	T	971.022,73		631.523,18	328.561,16	960.084,34	
1050204 UTILIZZO DI BENI DI TERZI	RS	7.200,68		7.200,68		7.200,68	
	CP	10.945,49		10.882,00		10.882,00	63,49
	T	18.146,17		18.082,68		18.082,68	
1050205 TRASFERIMENTI	RS	368.945,71		336.895,71	25.650,00	362.545,71	6.400,00
							INS 6.400,00
	CP	643.456,10		574.899,05	63.305,00	638.204,05	5.252,05
	T	1.012.401,81		911.794,76	88.955,00	1.000.749,76	
1050206 INTERESSI PASSIVI ED ONERI FINANZIARI DIVERSI	RS						
	CP	50.014,00		49.962,50		49.962,50	51,50
	T	50.014,00		49.962,50		49.962,50	
1050207 IMPOSTE E TASSE	RS	26.991,08		26.369,36		26.369,36	621,72
							INS 621,72
	CP	32.480,05		25.961,88	6.083,66	32.045,54	434,51
	T	59.471,13		52.331,24	6.083,66	58.414,90	
<b>Totale</b>	<b>RS</b>	<b>894.648,11</b>		<b>832.833,21</b>	<b>45.113,02</b>	<b>877.946,23</b>	<b>16.701,88</b>
							INS 16.701,88
	<b>CP</b>	<b>1.792.189,86</b>		<b>1.333.106,46</b>	<b>447.013,99</b>	<b>1.780.120,45</b>	<b>12.069,41</b>
	<b>T</b>	<b>2.686.837,97</b>		<b>2.165.939,67</b>	<b>492.127,01</b>	<b>2.658.066,68</b>	



**GESTIONE DELLE SPESE**

DESCRIZIONE  (con i dati della classificazione: Codice e Numero - Capitolo)	RS	Residui conservati e Stanzamenti definitivi di bilancio	N° di riferimento allo svolgimento	Conto del tesoriere	Determinazione dei residui	Impegni  ( D = B + C )	Minori residui o economie  ( E = A - D )	
		CP		Pagamenti	Residui da riportare			Competenza ( I = G + H )
T	Totale ( M )	Totale ( N )	Residui al 31 dicembre ( O = C + H )	Impegni al 31 dicembre ( P = D + I )	( L = F - I )			
<b>Funzione 06 FUNZIONI NEL SETTORE SPORTIVO E RICREATIVO</b>								
<b>Servizio 06 02 STADIO COMUNALE, PALAZZO DELLO SPORT ED ALTRI IMPIANTI</b>								
1060201 PERSONALE	RS	8.431,47		4.946,58		4.946,58	3.484,89	
							INS 3.484,89	
	CP	118.807,09		112.715,41	5.995,42	118.710,83	96,26	
	T	127.238,56		117.661,99	5.995,42	123.657,41		
1060202 ACQUISTO DI BENI DI CONSUMO E/O DI MATERIE PRIME	RS	537,26		511,30		511,30	25,96	
							INS 25,96	
	CP	1.280,00		351,36	914,49	1.265,85	14,15	
	T	1.817,26		862,66	914,49	1.777,15		
1060203 PRESTAZIONI DI SERVIZI	RS	227.386,43		226.707,62	678,80	227.386,42	0,01	
							INS 0,01	
	CP	599.470,00		429.517,37	169.948,83	599.466,20	3,80	
	T	826.856,43		656.224,99	170.627,63	826.852,62		
1060204 UTILIZZO DI BENI DI TERZI	RS							
	CP	6.351,34		6.257,34		6.257,34	94,00	
	T	6.351,34		6.257,34		6.257,34		
1060205 TRASFERIMENTI	RS	71.000,00		68.750,00	2.250,00	71.000,00		
	CP	28.500,00		20.000,00	8.500,00	28.500,00		
	T	99.500,00		88.750,00	10.750,00	99.500,00		
1060206 INTERESSI PASSIVI ED ONERI FINANZIARI DIVERSI	RS							
	CP	156.949,00		156.869,72		156.869,72	79,28	
	T	156.949,00		156.869,72		156.869,72		

**GESTIONE DELLE SPESE**

DESCRIZIONE		Residui conservati e Stanzamenti definitivi di bilancio	N° di riferimento allo svolgimento	Conto del tesoriere		Determinazione dei residui	Impegni	Minori residui o economie
				Pagamenti	Residui da riportare	Residui da riportare		
(con i dati della classificazione: Codice e Numero - Capitolo)	RS	Residui (A)		Residui (B)	Residui (C)	Residui (D = B + C)		(E = A - D)
	CP	Competenza (F)		Competenza (G)	Competenza (H)	Competenza (I = G + H)		
	T	Totale (M)		Totale (N)	Residui al 31 dicembre (O = C + H)	Impegni al 31 dicembre (P = D + I)		(L = F - I)
1060207	IMPOSTE E TASSE	RS	20.352,90		20.164,59		20.164,59	188,31
		CP	14.000,00		6.598,40	7.153,62	13.752,02	188,31
		T	34.352,90		26.762,99	7.153,62	33.916,61	247,98
	<b>Totale</b>	<b>RS</b>	<b>327.708,06</b>		<b>321.080,09</b>	<b>2.928,80</b>	<b>324.008,89</b>	<b>3.699,17</b>
		<b>CP</b>	<b>925.357,43</b>		<b>732.309,60</b>	<b>192.512,36</b>	<b>924.821,96</b>	<b>3.699,17</b>
		<b>T</b>	<b>1.253.065,49</b>		<b>1.053.389,69</b>	<b>195.441,16</b>	<b>1.248.830,85</b>	<b>535,47</b>
	<b>Servizio 06 03 MANIFESTAZIONI DIVERSE NEL SETTORE SPORTIVO E RICREATIVO</b>							
1060306	INTERESSI PASSIVI ED ONERI FINANZIARI DIVERSI	RS						
		CP	1.368,00		1.368,00		1.368,00	
		T	1.368,00		1.368,00		1.368,00	
	<b>Totale</b>	<b>RS</b>						
		<b>CP</b>	<b>1.368,00</b>		<b>1.368,00</b>		<b>1.368,00</b>	
		<b>T</b>	<b>1.368,00</b>		<b>1.368,00</b>		<b>1.368,00</b>	
	<b>Totale funzione 06</b>	<b>RS</b>	<b>327.708,06</b>		<b>321.080,09</b>	<b>2.928,80</b>	<b>324.008,89</b>	<b>3.699,17</b>
								<b>3.699,17</b>
		<b>CP</b>	<b>926.725,43</b>		<b>733.677,60</b>	<b>192.512,36</b>	<b>926.189,96</b>	<b>535,47</b>
		<b>T</b>	<b>1.254.433,49</b>		<b>1.054.757,69</b>	<b>195.441,16</b>	<b>1.250.198,85</b>	



**GESTIONE DELLE SPESE**

DESCRIZIONE  (con i dati della classificazione: Codice e Numero - Capitolo)	RS	Residui conservati e Stanziam. definitivi di bilancio	N° di riferimento allo svolgimento	Conto del tesoriere	Determinazione dei residui	Impegni  ( D = B + C )	Minori residui o economie  ( E = A - D )
		(A)		Pagamenti	Residui da riportare		
				(B)	(C)		
	CP	Competenza (F)		Competenza (G)	Competenza (H)	Competenza ( I = G + H )	( L = F - I )
	T	Totale (M)		Totale (N)	Residui al 31 dicembre ( O = C + H )	Impegni al 31 dicembre ( P = D + I )	
<b>Funzione 07 FUNZIONI NEL CAMPO TURISTICO</b>							
<b>Servizio 07 01 SERVIZI TURISTICI</b>							
1070101 PERSONALE	RS	10.490,41		7.974,84	1.000,00	8.974,84	1.515,57
							INS 1.515,57
	CP	163,00		3,65	96,35	100,00	63,00
	T	10.653,41		7.978,49	1.096,35	9.074,84	
1070107 IMPOSTE E TASSE	RS	262,54		262,54		262,54	
	CP	262,00			262,00	262,00	
	T	524,54		262,54	262,00	524,54	
<b>Totale</b>	<b>RS</b>	<b>10.752,95</b>		<b>8.237,38</b>	<b>1.000,00</b>	<b>9.237,38</b>	<b>1.515,57</b>
							INS 1.515,57
	CP	425,00		3,65	358,35	362,00	63,00
	T	11.177,95		8.241,03	1.358,35	9.599,38	
<b>Servizio 07 02 MANIFESTAZIONI TURISTICHE</b>							
1070201 PERSONALE	RS	3.741,16		3.388,43		3.388,43	352,73
							INS 352,73
	CP	47.494,91		45.642,37	1.740,39	47.382,76	112,15
	T	51.236,07		49.030,80	1.740,39	50.771,19	
1070203 PRESTAZIONI DI SERVIZI	RS	65.115,60		38.870,00	3.000,00	41.870,00	23.245,60
							INS 23.245,60
	CP	470.150,00		34.055,81	65.706,00	99.761,81	370.388,19
	T	535.265,60		72.925,81	68.706,00	141.631,81	
1070205 TRASFERIMENTI	RS	334.949,96		334.574,96	375,00	334.949,96	
	CP	411.961,00		181.581,77	229.604,23	411.186,00	775,00
	T	746.910,96		516.156,73	229.979,23	746.135,96	





**GESTIONE DELLE SPESE**

DESCRIZIONE  (con i dati della classificazione: Codice e Numero - Capitolo)	RS	Residui conservati e Stanziam. definitivi di bilancio	N° di riferimento allo svolgimento	Conto del tesoriere	Determinazione dei residui	Impegni  (D = B + C)	Minori residui o economie  (E = A - D)	
		CP		Pagamenti	Residui da riportare			Competenza (I = G + H)
					Residui (A)			
T	Totale (M)	Totale (N)	Residui al 31 dicembre (O = C + H)	Impegni al 31 dicembre (P = D + I)	(L = F - I)			
<b>Servizio 08 02 ILLUMINAZIONE PUBBLICA E SERVIZI CONNESSI</b>								
1080203	RS	651.216,42		636.398,90		636.398,90	14.817,52	
	CP	1.260.000,00		536.126,05	723.873,95	1.260.000,00	14.817,52	
	T	1.911.216,42		1.172.524,95	723.873,95	1.896.398,90		
1080206	RS							
	CP	69.737,00		69.736,18		69.736,18	0,82	
	T	69.737,00		69.736,18		69.736,18		
<b>Totale</b>	<b>RS</b>	<b>651.216,42</b>		<b>636.398,90</b>		<b>636.398,90</b>	<b>14.817,52</b>	
	<b>CP</b>	<b>1.329.737,00</b>		<b>605.862,23</b>	<b>723.873,95</b>	<b>1.329.736,18</b>	<b>0,82</b>	
	<b>T</b>	<b>1.980.953,42</b>		<b>1.242.261,13</b>	<b>723.873,95</b>	<b>1.966.135,08</b>		
<b>Servizio 08 03 TRASPORTI PUBBLICI LOCALI E SERVIZI CONNESSI</b>								
1080305	RS							
	CP	1.030.000,00		70.847,62	798.394,30	869.241,92	160.758,08	
	T	1.030.000,00		70.847,62	798.394,30	869.241,92		
1080306	RS							
	CP	22.782,92		22.781,03		22.781,03	1,89	
	T	22.782,92		22.781,03		22.781,03		
<b>Totale</b>	<b>RS</b>							
	<b>CP</b>	<b>1.052.782,92</b>		<b>93.628,65</b>	<b>798.394,30</b>	<b>892.022,95</b>	<b>160.759,97</b>	
	<b>T</b>	<b>1.052.782,92</b>		<b>93.628,65</b>	<b>798.394,30</b>	<b>892.022,95</b>		
<b>Totale funzione 08</b>	<b>RS</b>	<b>1.535.666,70</b>		<b>1.443.511,31</b>	<b>71.284,55</b>	<b>1.514.795,86</b>	<b>20.870,84</b>	
	<b>CP</b>	<b>3.996.106,38</b>		<b>1.880.341,22</b>	<b>1.951.284,11</b>	<b>3.831.625,33</b>	<b>164.481,05</b>	
	<b>T</b>	<b>5.531.773,08</b>		<b>3.323.852,53</b>	<b>2.022.568,66</b>	<b>5.346.421,19</b>		

**GESTIONE DELLE SPESE**

DESCRIZIONE	RS	Residui conservati e Stanziamenti definitivi di bilancio (A)	N° di riferimento allo svolgimento	Conto del tesoriere	Determinazione dei residui	Impegni (D = B + C)	Minori residui o economie (E = A - D)
				Pagamenti (B)	Residui da riportare (C)		
(con i dati della classificazione: Codice e Numero - Capitolo)	CP	Competenza (F)		Competenza (G)	Competenza (H)	Competenza (I = G + H)	(L = F - I)
	T	Totale (M)		Totale (N)	Residui al 31 dicembre (O = C + H)	Impegni al 31 dicembre (P = D + I)	
<b>Funzione 09 FUNZIONI RIGUARDANTI LA GESTIONE DEL TERRITORIO E DELL'AMBIENTE</b>							
<b>Servizio 09 01 URBANISTICA E GESTIONE DEL TERRITORIO</b>							
1090101 PERSONALE	RS	69.896,14		53.621,20	12.229,18	65.850,38	4.045,76
							INS 4.045,76
	CP	492.104,48		444.825,03	45.979,45	490.804,48	1.300,00
	T	562.000,62		498.446,23	58.208,63	556.654,86	
1090102 ACQUISTO DI BENI DI CONSUMO E/O DI MATERIE PRIME	RS	5.600,06		3.247,88	2.335,64	5.583,52	16,54
							INS 16,54
	CP	6.241,10		787,12	5.226,08	6.013,20	227,90
	T	11.841,16		4.035,00	7.561,72	11.596,72	
1090103 PRESTAZIONI DI SERVIZI	RS	142.745,91		100.975,65	40.997,19	141.972,84	773,07
							INS 773,07
	CP	51.329,64		7.795,06	41.628,77	49.423,83	1.905,81
	T	194.075,55		108.770,71	82.625,96	191.396,67	
1090107 IMPOSTE E TASSE	RS	11.098,03		10.028,87	556,30	10.585,17	512,86
							INS 512,86
	CP	35.355,09		26.414,07	8.046,57	34.460,64	894,45
	T	46.453,12		36.442,94	8.602,87	45.045,81	
<b>Totale</b>	<b>RS</b>	<b>229.340,14</b>		<b>167.873,60</b>	<b>56.118,31</b>	<b>223.991,91</b>	<b>5.348,23</b>
							INS <b>5.348,23</b>
	<b>CP</b>	<b>585.030,31</b>		<b>479.821,28</b>	<b>100.880,87</b>	<b>580.702,15</b>	<b>4.328,16</b>
	<b>T</b>	<b>814.370,45</b>		<b>647.694,88</b>	<b>156.999,18</b>	<b>804.694,06</b>	

**GESTIONE DELLE SPESE**

DESCRIZIONE		Residui conservati e Stanziam. definitivi di bilancio	N° di riferimento allo svolgimento	Conto del tesoriere		Determinazione dei residui	Impegni	Minori residui o economie
				Pagamenti	Residui da riportare	Residui da riportare		
(con i dati della classificazione: Codice e Numero - Capitolo)	RS	Residui (A)		Residui (B)	Residui (C)	Residui (D = B + C)	(E = A - D)	
	CP	Competenza (F)		Competenza (G)	Competenza (H)	Competenza (I = G + H)	(L = F - I)	
	T	Totale (M)		Totale (N)	Residui al 31 dicembre (O = C + H)	Impegni al 31 dicembre (P = D + I)		
<b>Servizio 09 02 EDILIZIA RESIDENZIALE PUBBLICA LOCALE E PIANI DI EDILIZIA ECONOMICO-POPOLARE</b>								
1090201	PERSONALE	RS	5.930,39		5.457,98		5.457,98	472,41
								INS 472,41
		CP	294.383,47		280.569,44	13.614,03	294.183,47	200,00
		T	300.313,86		286.027,42	13.614,03	299.641,45	
1090203	PRESTAZIONI DI SERVIZI	RS	757,50			757,50	757,50	
		CP	800,00			800,00	800,00	
		T	1.557,50			1.557,50	1.557,50	
1090206	INTERESSI PASSIVI ED ONERI FINANZIARI DIVERSI	RS						
		CP	61.119,85		61.118,71		61.118,71	1,14
		T	61.119,85		61.118,71		61.118,71	
1090207	IMPOSTE E TASSE	RS	4.671,13		4.062,34	70,00	4.132,34	538,79
								INS 538,79
		CP	19.553,00		16.493,37	2.959,63	19.453,00	100,00
		T	24.224,13		20.555,71	3.029,63	23.585,34	
	<b>Totale</b>	<b>RS</b>	<b>11.359,02</b>		<b>9.520,32</b>	<b>827,50</b>	<b>10.347,82</b>	<b>1.011,20</b>
								INS 1.011,20
		CP	375.856,32		358.181,52	17.373,66	375.555,18	301,14
		T	387.215,34		367.701,84	18.201,16	385.903,00	
<b>Servizio 09 04 SERVIZIO IDRICO INTEGRATO</b>								
1090406	INTERESSI PASSIVI ED ONERI FINANZIARI DIVERSI	RS						
		CP	137.621,33		137.614,63		137.614,63	6,70
		T	137.621,33		137.614,63		137.614,63	
	<b>Totale</b>	<b>RS</b>						
		CP	137.621,33		137.614,63		137.614,63	6,70
		T	137.621,33		137.614,63		137.614,63	

**GESTIONE DELLE SPESE**

DESCRIZIONE	RS	Residui conservati e Stanziamenti definitivi di bilancio (A)	N° di riferimento allo svolgimento	Conto del tesoriere		Determinazione dei residui	Impegni (D = B + C)	Minori residui o economie (E = A - D)
				Pagamenti	Residui da riportare	Residui da riportare		
(con i dati della classificazione: Codice e Numero - Capitolo)	CP	Competenza (F)		Residui (B)	Residui (C)	Residui (C)	Residui (D = B + C)	(E = A - D)
	T	Totale (M)		Totale (N)	Residui al 31 dicembre (O = C + H)	Residui al 31 dicembre (O = C + H)	Impegni al 31 dicembre (P = D + I)	(L = F - I)
<b>Servizio 09 05 SERVIZIO SMALTIMENTO RIFIUTI</b>								
1090506								
INTERESSI PASSIVI ED ONERI FINANZIARI DIVERSI	RS							
	CP	1.544,00		1.544,00			1.544,00	
	T	1.544,00		1.544,00			1.544,00	
<b>Totale</b>	<b>RS</b>							
	<b>CP</b>	<b>1.544,00</b>		<b>1.544,00</b>			<b>1.544,00</b>	
	<b>T</b>	<b>1.544,00</b>		<b>1.544,00</b>			<b>1.544,00</b>	
<b>Servizio 09 06 PARCHI E SERVIZI PER LA TUTELA AMBIENTALE DEL VERDE, ALTRI SERVIZI RELATIVI AL TERRITORIO ED ALL'AMBIENTE</b>								
1090601								
PERSONALE	RS	21.893,17		20.522,63			20.522,63	1.370,54
								INS 1.370,54
	CP	48.975,00		44.611,63	4.362,69		48.974,32	0,68
	T	70.868,17		65.134,26	4.362,69		69.496,95	
1090602								
ACQUISTO DI BENI DI CONSUMO E/O DI MATERIE PRIME	RS	70.841,59		70.312,90	300,80		70.613,70	227,89
								INS 227,89
	CP	91.307,10		25.122,76	64.745,56		89.868,32	1.438,78
	T	162.148,69		95.435,66	65.046,36		160.482,02	
1090603								
PRESTAZIONI DI SERVIZI	RS	180.896,56		166.903,56	10.398,85		177.302,41	3.594,15
								INS 3.594,15
	CP	251.129,49		95.936,95	150.864,22		246.801,17	4.328,32
	T	432.026,05		262.840,51	161.263,07		424.103,58	
1090604								
UTILIZZO DI BENI DI TERZI	RS	3.904,84		3.710,32			3.710,32	194,52
								INS 194,52
	CP	5.760,00		4.213,91	1.546,09		5.760,00	
	T	9.664,84		7.924,23	1.546,09		9.470,32	

**GESTIONE DELLE SPESE**

DESCRIZIONE  (con i dati della classificazione: Codice e Numero - Capitolo)	RS	Residui conservati e Stanziamnti definitivi di bilancio	N° di riferimento allo svolgimento	Conto del tesoriere	Determinazione dei residui	Impegni	Minori residui o economie
		(A)		Pagamenti	Residui da riportare		
				(B)	(C)		
CP	Competenza (F)	(G)	Competenza (H)	Competenza (I = G + H)	(L = F - I)		
T	Totale (M)	(N)	Residui al 31 dicembre (O = C + H)	Impegni al 31 dicembre (P = D + I)			
1090605 TRASFERIMENTI	RS	713.982,18		687.250,00	26.732,18	713.982,18	
	CP	156.438,00		55.000,00	100.188,00	155.188,00	1.250,00
	T	870.420,18		742.250,00	126.920,18	869.170,18	
1090606 INTERESSI PASSIVI ED ONERI FINANZIARI DIVERSI	RS						
	CP	15.232,75		15.223,54		15.223,54	9,21
	T	15.232,75		15.223,54		15.223,54	
1090607 IMPOSTE E TASSE	RS	8.088,31		7.562,08		7.562,08	526,23
	CP	6.013,74		5.964,65	17,56	5.982,21	31,53
	T	14.102,05		13.526,73	17,56	13.544,29	
<b>Totale</b>	<b>RS</b>	<b>999.606,65</b>		<b>956.261,49</b>	<b>37.431,83</b>	<b>993.693,32</b>	<b>5.913,33</b>
	<b>CP</b>	<b>574.856,08</b>		<b>246.073,44</b>	<b>321.724,12</b>	<b>567.797,56</b>	<b>7.058,52</b>
	<b>T</b>	<b>1.574.462,73</b>		<b>1.202.334,93</b>	<b>359.155,95</b>	<b>1.561.490,88</b>	
<b>Totale funzione 09</b>	<b>RS</b>	<b>1.240.305,81</b>		<b>1.133.655,41</b>	<b>94.377,64</b>	<b>1.228.033,05</b>	<b>12.272,76</b>
	<b>CP</b>	<b>1.674.908,04</b>		<b>1.223.234,87</b>	<b>439.978,65</b>	<b>1.663.213,52</b>	<b>11.694,52</b>
	<b>T</b>	<b>2.915.213,85</b>		<b>2.356.890,28</b>	<b>534.356,29</b>	<b>2.891.246,57</b>	



**GESTIONE DELLE SPESE**

DESCRIZIONE	RS	Residui conservati e Stanziamenti definitivi di bilancio	N° di riferimento allo svolgimento	Conto del tesoriere	Determinazione dei residui	Impegni	Minori residui o economie
				Pagamenti	Residui da riportare		
(con i dati della classificazione: Codice e Numero - Capitolo)		Residui (A)		Residui (B)	Residui (C)	Residui (D = B + C)	(E = A - D)
	CP	Competenza (F)		Competenza (G)	Competenza (H)	Competenza (I = G + H)	
	T	Totale (M)		Totale (N)	Residui al 31 dicembre (O = C + H)	Impegni al 31 dicembre (P = D + I)	(L = F - I)
<b>Funzione 10 FUNZIONI NEL SETTORE SOCIALE</b>							
<b>Servizio 10 01 ASILI NIDO, SERVIZI PER L'INFANZIA E PER I MINORI</b>							
1100101	PERSONALE	RS	6.514,97	6.514,97		6.514,97	
		CP	226.391,03	216.704,50	9.686,36	226.390,86	0,17
		T	232.906,00	223.219,47	9.686,36	232.905,83	
1100102	ACQUISTO DI BENI DI CONSUMO E/O DI MATERIE PRIME	RS					
		CP	214,00	200,40		200,40	13,60
		T	214,00	200,40		200,40	
1100103	PRESTAZIONI DI SERVIZI	RS	825.158,40	824.576,21	54,00	824.630,21	528,19
							INS 528,19
		CP	2.000.029,39	795.189,20	1.203.440,39	1.998.629,59	1.399,80
		T	2.825.187,79	1.619.765,41	1.203.494,39	2.823.259,80	
1100105	TRASFERIMENTI	RS	194.894,53	194.894,53		194.894,53	
		CP	196.445,50	163.840,15	32.171,37	196.011,52	433,98
		T	391.340,03	358.734,68	32.171,37	390.906,05	
1100106	INTERESSI PASSIVI ED ONERI FINANZIARI DIVERSI	RS					
		CP	22.070,00	22.003,73		22.003,73	66,27
		T	22.070,00	22.003,73		22.003,73	
1100107	IMPOSTE E TASSE	RS					
		CP	2.300,00	2.228,11		2.228,11	71,89
		T	2.300,00	2.228,11		2.228,11	
	<b>Totale</b>	<b>RS</b>	<b>1.026.567,90</b>	<b>1.025.985,71</b>	<b>54,00</b>	<b>1.026.039,71</b>	<b>528,19</b>
							INS 528,19
		<b>CP</b>	<b>2.447.449,92</b>	<b>1.200.166,09</b>	<b>1.245.298,12</b>	<b>2.445.464,21</b>	<b>1.985,71</b>
		<b>T</b>	<b>3.474.017,82</b>	<b>2.226.151,80</b>	<b>1.245.352,12</b>	<b>3.471.503,92</b>	

**GESTIONE DELLE SPESE**

DESCRIZIONE	RS	Residui conservati e Stanziamenti definitivi di bilancio	N° di riferimento allo svolgimento	Conto del tesoriere	Determinazione dei residui	Impegni	Minori residui o economie
				Pagamenti	Residui da riportare		
(con i dati della classificazione: Codice e Numero - Capitolo)		Residui (A)		Residui (B)	Residui (C)	Residui (D = B + C)	(E = A - D)
	CP	Competenza (F)		Competenza (G)	Competenza (H)	Competenza (I = G + H)	
	T	Totale (M)		Totale (N)	Residui al 31 dicembre (O = C + H)	Impegni al 31 dicembre (P = D + I)	(L = F - I)
<b>Servizio 10 04 ASSISTENZA, BENEFICENZA PUBBLICA E SERVIZI DIVERSI ALLA PERSONA</b>							
1100401 PERSONALE	RS	51.575,69		45.818,04		45.818,04	5.757,65
							INS 5.757,65
	CP	756.727,62		682.805,75	73.202,74	756.008,49	719,13
	T	808.303,31		728.623,79	73.202,74	801.826,53	
1100402 ACQUISTO DI BENI DI CONSUMO E/O DI MATERIE PRIME	RS	20.005,12		16.146,61	28,41	16.175,02	3.830,10
							INS 3.830,10
	CP	31.000,00		4.838,60	17.549,82	22.388,42	8.611,58
	T	51.005,12		20.985,21	17.578,23	38.563,44	
1100403 PRESTAZIONI DI SERVIZI	RS	4.573.062,18		4.166.201,53	302.118,18	4.468.319,71	104.742,47
							INS 104.742,47
	CP	8.012.845,61		3.666.112,99	4.219.061,81	7.885.174,80	127.670,81
	T	12.585.907,79		7.832.314,52	4.521.179,99	12.353.494,51	
1100404 UTILIZZO DI BENI DI TERZI	RS	18.762,34		18.762,34		18.762,34	
	CP	41.487,26		23.303,80	17.995,72	41.299,52	187,74
	T	60.249,60		42.066,14	17.995,72	60.061,86	
1100405 TRASFERIMENTI	RS	979.959,88		844.831,33	128.055,06	972.886,39	7.073,49
							INS 7.073,49
	CP	1.379.432,19		197.356,19	937.776,06	1.135.132,25	244.299,94
	T	2.359.392,07		1.042.187,52	1.065.831,12	2.108.018,64	
1100406 INTERESSI PASSIVI ED ONERI FINANZIARI DIVERSI	RS						
	CP	8.178,00		8.176,27		8.176,27	1,73
	T	8.178,00		8.176,27		8.176,27	
1100407 IMPOSTE E TASSE	RS	48.514,15		47.373,88		47.373,88	1.140,27
							INS 1.140,27
	CP	71.548,00		41.680,83	29.634,26	71.315,09	232,91
	T	120.062,15		89.054,71	29.634,26	118.688,97	

**GESTIONE DELLE SPESE**

DESCRIZIONE  (con i dati della classificazione: Codice e Numero - Capitolo)		Residui conservati e Stanziamnti definitivi di bilancio	N° di riferimento allo svolgimento	Conto del tesoriere	Determinazione dei residui	Impegni	Minori residui o economie
				Pagamenti	Residui da riportare		
	RS	Residui (A)		Residui (B)	Residui (C)	Residui (D = B + C)	(E = A - D)
	CP	Competenza (F)		Competenza (G)	Competenza (H)	Competenza (I = G + H)	(L = F - I)
	T	Totale (M)		Totale (N)	Residui al 31 dicembre (O = C + H)	Impegni al 31 dicembre (P = D + I)	
1100408	ONERI STRAORDINARI DELLA GESTIONE CORRENTE	RS	344.114,10	155.728,37	188.385,73	344.114,10	
		CP	405.788,37		405.788,37	405.788,37	
		T	749.902,47	155.728,37	594.174,10	749.902,47	
	<b>Totale</b>	<b>RS</b>	<b>6.035.993,46</b>	<b>5.294.862,10</b>	<b>618.587,38</b>	<b>5.913.449,48</b>	<b>122.543,98</b>
							INS <b>122.543,98</b>
		<b>CP</b>	<b>10.707.007,05</b>	<b>4.624.274,43</b>	<b>5.701.008,78</b>	<b>10.325.283,21</b>	<b>381.723,84</b>
		<b>T</b>	<b>16.743.000,51</b>	<b>9.919.136,53</b>	<b>6.319.596,16</b>	<b>16.238.732,69</b>	
	<b>Servizio 10 05 SERVIZIO NECROSCOPICO E CIMITERIALE</b>						
1100503	PRESTAZIONI DI SERVIZI	RS	23.388,48	21.607,80		21.607,80	1.780,68
		CP	23.389,00		23.389,00	23.389,00	INS 1.780,68
		T	46.777,48	21.607,80	23.389,00	44.996,80	
1100506	INTERESSI PASSIVI ED ONERI FINANZIARI DIVERSI	RS					
		CP	21.378,00	21.377,93		21.377,93	0,07
		T	21.378,00	21.377,93		21.377,93	
	<b>Totale</b>	<b>RS</b>	<b>23.388,48</b>	<b>21.607,80</b>		<b>21.607,80</b>	<b>1.780,68</b>
							INS <b>1.780,68</b>
		<b>CP</b>	<b>44.767,00</b>	<b>21.377,93</b>	<b>23.389,00</b>	<b>44.766,93</b>	<b>0,07</b>
		<b>T</b>	<b>68.155,48</b>	<b>42.985,73</b>	<b>23.389,00</b>	<b>66.374,73</b>	
	<b>Totale funzione 10</b>	<b>RS</b>	<b>7.085.949,84</b>	<b>6.342.455,61</b>	<b>618.641,38</b>	<b>6.961.096,99</b>	<b>124.852,85</b>
							INS <b>124.852,85</b>
		<b>CP</b>	<b>13.199.223,97</b>	<b>5.845.818,45</b>	<b>6.969.695,90</b>	<b>12.815.514,35</b>	<b>383.709,62</b>
		<b>T</b>	<b>20.285.173,81</b>	<b>12.188.274,06</b>	<b>7.588.337,28</b>	<b>19.776.611,34</b>	

**GESTIONE DELLE SPESE**

DESCRIZIONE	RS	Residui conservati e Stanzamenti definitivi di bilancio	N° di riferimento allo svolgimento	Conto del tesoriere	Determinazione dei residui	Impegni	Minori residui o economie
		Pagamenti		Residui da riportare			
(con i dati della classificazione: Codice e Numero - Capitolo)		Residui (A)		Residui (B)	Residui (C)	Residui (D = B + C)	(E = A - D)
	CP	Competenza (F)		Competenza (G)	Competenza (H)	Competenza (I = G + H)	(L = F - I)
	T	Totale (M)		Totale (N)	Residui al 31 dicembre (O = C + H)	Impegni al 31 dicembre (P = D + I)	
<b>Funzione 11 FUNZIONI NEL CAMPO DELLO SVILUPPO ECONOMICO</b>							
<b>Servizio 11 02 FIERE, MERCATI, E SERVIZI CONNESSI</b>							
1110201 PERSONALE	RS	4.179,83		3.476,79		3.476,79	703,04
							INS 703,04
	CP	140.171,14		134.018,69	6.152,45	140.171,14	
	T	144.350,97		137.495,48	6.152,45	143.647,93	
1110202 ACQUISTO DI BENI DI CONSUMO E/O DI MATERIE PRIME	RS	136,96		136,96		136,96	
	CP	300,00		85,42	205,91	291,33	8,67
	T	436,96		222,38	205,91	428,29	
1110203 PRESTAZIONI DI SERVIZI	RS	45.257,15		45.257,12		45.257,12	0,03
							INS 0,03
	CP	7.570,00		825,63	6.459,40	7.285,03	284,97
	T	52.827,15		46.082,75	6.459,40	52.542,15	
1110205 TRASFERIMENTI	RS	29.000,00		29.000,00		29.000,00	
	CP	179.000,00		108.000,00	68.157,00	176.157,00	2.843,00
	T	208.000,00		137.000,00	68.157,00	205.157,00	
1110206 INTERESSI PASSIVI ED ONERI FINANZIARI DIVERSI	RS						
	CP	5.969,00		5.966,78		5.966,78	2,22
	T	5.969,00		5.966,78		5.966,78	
1110207 IMPOSTE E TASSE	RS	9.273,18		8.470,01	692,92	9.162,93	110,25
							INS 110,25
	CP	12.626,48		8.033,89	4.520,85	12.554,74	71,74
	T	21.899,66		16.503,90	5.213,77	21.717,67	
<b>Totale</b>	<b>RS</b>	<b>87.847,12</b>		<b>86.340,88</b>	<b>692,92</b>	<b>87.033,80</b>	<b>813,32</b>
							INS 813,32
	<b>CP</b>	<b>345.636,62</b>		<b>256.930,41</b>	<b>85.495,61</b>	<b>342.426,02</b>	<b>3.210,60</b>
	<b>T</b>	<b>433.483,74</b>		<b>343.271,29</b>	<b>86.188,53</b>	<b>429.459,82</b>	

**GESTIONE DELLE SPESE**

DESCRIZIONE	RS	Residui conservati e Stanziamenti definitivi di bilancio	N° di riferimento allo svolgimento	Conto del tesoriere		Determinazione dei residui	Impegni	Minori residui o economie
				Pagamenti	Residui da riportare	Residui da riportare		
(con i dati della classificazione: Codice e Numero - Capitolo)		Residui (A)		Residui (B)	Residui (C)	Residui (D = B + C)		(E = A - D)
	CP	Competenza (F)		Competenza (G)	Competenza (H)	Competenza (I = G + H)		(L = F - I)
	T	Totale (M)		Totale (N)	Residui al 31 dicembre (O = C + H)	Impegni al 31 dicembre (P = D + I)		
<b>Servizio 11 04 SERVIZI RELATIVI ALL'INDUSTRIA</b>								
1110401 PERSONALE	RS	33.737,83		31.127,03	1.901,92	33.028,95		708,88
							INS	708,88
	CP	395.429,85		334.021,69	60.908,16	394.929,85		500,00
	T	429.167,68		365.148,72	62.810,08	427.958,80		
1110402 ACQUISTO DI BENI DI CONSUMO E/O DI MATERIE PRIME	RS	107,10		107,10		107,10		
	CP	5.790,00		727,30	486,10	1.213,40		4.576,60
	T	5.897,10		834,40	486,10	1.320,50		
1110403 PRESTAZIONI DI SERVIZI	RS	6.000,00		5.697,40		5.697,40		302,60
							INS	302,60
	CP	41.000,00		348,38	40.150,00	40.498,38		501,62
	T	47.000,00		6.045,78	40.150,00	46.195,78		
1110405 TRASFERIMENTI	RS	84.062,04		69.700,00	14.362,04	84.062,04		
	CP	35.872,00			35.871,00	35.871,00		1,00
	T	119.934,04		69.700,00	50.233,04	119.933,04		
1110406 INTERESSI PASSIVI ED ONERI FINANZIARI DIVERSI	RS							
	CP	37.470,17		37.468,58		37.468,58		1,59
	T	37.470,17		37.468,58		37.468,58		
1110407 IMPOSTE E TASSE	RS	5.924,96		5.327,86		5.327,86		597,10
							INS	597,10
	CP	17.698,00		11.098,00	6.499,80	17.597,80		100,20
	T	23.622,96		16.425,86	6.499,80	22.925,66		
<b>Totale</b>	<b>RS</b>	<b>129.831,93</b>		<b>111.959,39</b>	<b>16.263,96</b>	<b>128.223,35</b>		<b>1.608,58</b>
							INS	<b>1.608,58</b>
	<b>CP</b>	<b>533.260,02</b>		<b>383.663,95</b>	<b>143.915,06</b>	<b>527.579,01</b>		<b>5.681,01</b>
	<b>T</b>	<b>663.091,95</b>		<b>495.623,34</b>	<b>160.179,02</b>	<b>655.802,36</b>		

**GESTIONE DELLE SPESE**

DESCRIZIONE  (con i dati della classificazione: Codice e Numero - Capitolo)	RS	Residui conservati e Stanzamenti definitivi di bilancio	N° di riferimento allo svolgimento	Conto del tesoriere	Determinazione dei residui	Impegni  ( D = B + C )	Minori residui o economie  ( E = A - D )
		Residui (A)		Pagamenti	Residui da riportare		
				Residui (B)	Residui (C)		
CP	Competenza (F)	Competenza (G)	Competenza (H)	Competenza ( I = G + H )	( L = F - I )		
T	Totale (M)	Totale (N)	Residui al 31 dicembre ( O = C + H )	Impegni al 31 dicembre ( P = D + I )			
<b>Servizio 11 05 SERVIZI RELATIVI AL COMMERCIO</b>							
1110501	PERSONALE	RS	7.317,19	5.819,25	1.497,94	7.317,19	
		CP	370.169,76	353.778,64	16.391,12	370.169,76	
		T	377.486,95	359.597,89	17.889,06	377.486,95	
1110502	ACQUISTO DI BENI DI CONSUMO E/O DI MATERIE PRIME	RS	45,60	45,60		45,60	
		CP	180,00	171,10		171,10	8,90
		T	225,60	216,70		216,70	
1110503	PRESTAZIONI DI SERVIZI	RS	4.150,00	2.896,18	1.053,83	3.950,01	199,99
		CP	4.750,00	1.000,00	3.699,99	4.699,99	199,99
		T	8.900,00	3.896,18	4.753,82	8.650,00	50,01
1110504	UTILIZZO DI BENI DI TERZI	RS	564,00	564,00		564,00	
		CP	1.693,00		1.128,00	1.128,00	565,00
		T	2.257,00	564,00	1.128,00	1.692,00	
1110505	TRASFERIMENTI	RS					
		CP	39.886,00		36.793,00	36.793,00	3.093,00
		T	39.886,00		36.793,00	36.793,00	
1110507	IMPOSTE E TASSE	RS	5.426,75	5.062,17		5.062,17	364,58
		CP	27.755,00	23.026,00	4.706,02	27.732,02	22,98
		T	33.181,75	28.088,17	4.706,02	32.794,19	
	<b>Totale</b>	<b>RS</b>	<b>17.503,54</b>	<b>14.387,20</b>	<b>2.551,77</b>	<b>16.938,97</b>	<b>564,57</b>
		<b>CP</b>	<b>444.433,76</b>	<b>377.975,74</b>	<b>62.718,13</b>	<b>440.693,87</b>	<b>3.739,89</b>
		<b>T</b>	<b>461.937,30</b>	<b>392.362,94</b>	<b>65.269,90</b>	<b>457.632,84</b>	
<b>Servizio 11 06 SERVIZI RELATIVI ALL'ARTIGIANATO</b>							
1110603	PRESTAZIONI DI SERVIZI	RS	1.574,85	1.574,85		1.574,85	
		CP	195.518,00	190.984,61	3.431,40	194.416,01	1.101,99
		T	197.092,85	192.559,46	3.431,40	195.990,86	

**GESTIONE DELLE SPESE**

DESCRIZIONE  (con i dati della classificazione: Codice e Numero - Capitolo)	RS	Residui conservati e Stanzamenti definitivi di bilancio	N° di riferimento allo svolgimento	Conto del tesoriere	Determinazione dei residui	Impegni  Residui ( D = B + C )	Minori residui o economie  ( E = A - D )
		Residui (A)		Pagamenti	Residui da riportare		
				Competenza (F)	Residui (B)		
	CP	Totale (M)		Competenza (G)	Residui al 31 dicembre ( O = C + H )	Competenza ( I = G + H )	( L = F - I )
	T			Totale (N)		Impegni al 31 dicembre ( P = D + I )	
1110605 TRASFERIMENTI	RS	122.420,00		120.885,43		120.885,43	1.534,57
							INS 1.534,57
	CP	168.238,50		34.479,00	131.916,31	166.395,31	1.843,19
	T	290.658,50		155.364,43	131.916,31	287.280,74	
<b>Totale</b>	<b>RS</b>	<b>123.994,85</b>		<b>122.460,28</b>		<b>122.460,28</b>	<b>1.534,57</b>
							INS 1.534,57
	CP	363.756,50		225.463,61	135.347,71	360.811,32	2.945,18
	T	487.751,35		347.923,89	135.347,71	483.271,60	
<b>Servizio 11 07 SERVIZI RELATIVI ALL'AGRICOLTURA</b>							
1110705 TRASFERIMENTI	RS	35.658,00		32.416,00	3.242,00	35.658,00	
	CP	48.473,00		2.814,00	45.658,00	48.472,00	1,00
	T	84.131,00		35.230,00	48.900,00	84.130,00	
1110706 INTERESSI PASSIVI ED ONERI FINANZIARI DIVERSI	RS						
	CP	3.351,00		3.350,56		3.350,56	0,44
	T	3.351,00		3.350,56		3.350,56	
1110708 ONERI STRAORDINARI DELLA GESTIONE CORRENTE	RS						
	CP	490.000,00		490.000,00		490.000,00	
	T	490.000,00		490.000,00		490.000,00	
<b>Totale</b>	<b>RS</b>	<b>35.658,00</b>		<b>32.416,00</b>	<b>3.242,00</b>	<b>35.658,00</b>	
	CP	541.824,00		496.164,56	45.658,00	541.822,56	1,44
	T	577.482,00		528.580,56	48.900,00	577.480,56	
<b>Totale funzione 11</b>	<b>RS</b>	<b>394.835,44</b>		<b>367.563,75</b>	<b>22.750,65</b>	<b>390.314,40</b>	<b>4.521,04</b>
							INS 4.521,04
	CP	2.228.910,90		1.740.198,27	473.134,51	2.213.332,78	15.578,12
	T	2.623.746,34		2.107.762,02	495.885,16	2.603.647,18	

**GESTIONE DELLE SPESE**

DESCRIZIONE  (con i dati della classificazione: Codice e Numero - Capitolo)	RS	Residui conservati e Stanzamenti definitivi di bilancio	N° di riferimento allo svolgimento	Conto del tesoriere	Determinazione dei residui	Impegni  Residui ( D = B + C )	Minori residui o economie  ( E = A - D )
		(A)		Pagamenti	Residui da riportare		
				(B)	Residui ( C )		
CP	Competenza (F)	(G)	Competenza (H)	Competenza ( I = G + H )	(L = F - I)		
T	Totale (M)	Totale (N)	Residui al 31 dicembre ( O = C + H )	Impegni al 31 dicembre ( P = D + I )			
<b>Riassunto Titolo I SPESE CORRENTI</b>							
01 FUNZIONI GENERALI DI AMMINISTRAZIONE, DI GESTIONE E DI CONTROLLO	RS	5.204.039,53		4.263.196,74	697.564,27	4.960.761,01	243.278,52
							INS 243.278,52
	CP	16.010.745,72		11.356.465,47	3.565.278,73	14.921.744,20	1.089.001,52
	T	21.214.785,25		15.619.662,21	4.262.843,00	19.882.505,21	
03 FUNZIONI DI POLIZIA LOCALE	RS	479.926,98		301.379,03	152.497,42	453.876,45	26.050,53
							INS 26.050,53
	CP	2.462.542,95		1.866.220,13	577.406,34	2.443.626,47	18.916,48
	T	2.942.469,93		2.167.599,16	729.903,76	2.897.502,92	
04 FUNZIONI DI ISTRUZIONE PUBBLICA	RS	1.808.850,93		1.720.192,91	79.231,41	1.799.424,32	9.426,61
							INS 9.426,61
	CP	5.237.932,19		3.148.482,11	2.035.468,19	5.183.950,30	53.981,89
	T	7.046.783,12		4.868.675,02	2.114.699,60	6.983.374,62	
05 FUNZIONI RELATIVE ALLA CULTURA ED AI BENI CULTURALI	RS	1.485.431,55		1.398.223,43	62.643,48	1.460.866,91	24.564,64
							INS 24.564,64
	CP	4.350.791,68		3.286.120,73	1.051.893,05	4.338.013,78	12.777,90
	T	5.836.223,23		4.684.344,16	1.114.536,53	5.798.880,69	
06 FUNZIONI NEL SETTORE SPORTIVO E RICREATIVO	RS	327.708,06		321.080,09	2.928,80	324.008,89	3.699,17
							INS 3.699,17
	CP	926.725,43		733.677,60	192.512,36	926.189,96	535,47
	T	1.254.433,49		1.054.757,69	195.441,16	1.250.198,85	
07 FUNZIONI NEL CAMPO TURISTICO	RS	415.661,08		386.172,18	4.375,00	390.547,18	25.113,90
							INS 25.113,90
	CP	934.045,91		264.121,42	298.503,65	562.625,07	371.420,84
	T	1.349.706,99		650.293,60	302.878,65	953.172,25	
08 FUNZIONI NEL CAMPO DELLA VIABILITA' E DEI TRASPORTI	RS	1.535.666,70		1.443.511,31	71.284,55	1.514.795,86	20.870,84
							INS 20.870,84
	CP	3.996.106,38		1.880.341,22	1.951.284,11	3.831.625,33	164.481,05
	T	5.531.773,08		3.323.852,53	2.022.568,66	5.346.421,19	



**GESTIONE DELLE SPESE**

DESCRIZIONE		Residui conservati e Stanziamenti definitivi di bilancio	N° di riferimento allo svolgimento	Conto del tesoriere		Determinazione dei residui	Impegni	Minori residui o economie
				Pagamenti	Residui da riportare			
(con i dati della classificazione: Codice e Numero - Capitolo)	RS	Residui (A)		Residui (B)	Residui (C)	Residui (D = B + C)	(E = A - D)	
	CP	Competenza (F)		Competenza (G)	Competenza (H)	Competenza (I = G + H)	(L = F - I)	
	T	Totale (M)		Totale (N)	Residui al 31 dicembre (O = C + H)	Impegni al 31 dicembre (P = D + I)		
<b>09 FUNZIONI RIGUARDANTI LA GESTIONE DEL TERRITORIO E DELL'AMBIENTE</b>	RS	1.240.305,81		1.133.655,41	94.377,64	1.228.033,05	12.272,76	
						INS	12.272,76	
	CP	1.674.908,04		1.223.234,87	439.978,65	1.663.213,52	11.694,52	
	T	2.915.213,85		2.356.890,28	534.356,29	2.891.246,57		
<b>10 FUNZIONI NEL SETTORE SOCIALE</b>	RS	7.085.949,84		6.342.455,61	618.641,38	6.961.096,99	124.852,85	
						INS	124.852,85	
	CP	13.199.223,97		5.845.818,45	6.969.695,90	12.815.514,35	383.709,62	
	T	20.285.173,81		12.188.274,06	7.588.337,28	19.776.611,34		
<b>11 FUNZIONI NEL CAMPO DELLO SVILUPPO ECONOMICO</b>	RS	394.835,44		367.563,75	22.750,65	390.314,40	4.521,04	
						INS	4.521,04	
	CP	2.228.910,90		1.740.198,27	473.134,51	2.213.332,78	15.578,12	
	T	2.623.746,34		2.107.762,02	495.885,16	2.603.647,18		
<b>Totale Titolo I</b>	RS	<b>19.978.375,92</b>		<b>17.677.430,46</b>	<b>1.806.294,60</b>	<b>19.483.725,06</b>	<b>494.650,86</b>	
						INS	<b>494.650,86</b>	
	CP	<b>51.021.933,17</b>		<b>31.344.680,27</b>	<b>17.555.155,49</b>	<b>48.899.835,76</b>	<b>2.122.097,41</b>	
	T	<b>71.000.309,09</b>		<b>49.022.110,73</b>	<b>19.361.450,09</b>	<b>68.383.560,82</b>		

**GESTIONE DELLE SPESE**

DESCRIZIONE	RS	Residui conservati e Stanziamenti definitivi di bilancio	N° di riferimento allo svolgimento	Conto del tesoriere		Determinazione dei residui	Impegni	Minori residui o economie
				Pagamenti	Residui da riportare	Residui da riportare		
(con i dati della classificazione: Codice e Numero - Capitolo)		Residui (A)		Residui (B)	Residui (C)	Residui (D = B + C)		(E = A - D)
	CP	Competenza (F)		Competenza (G)	Competenza (H)	Competenza (I = G + H)		
	T	Totale (M)		Totale (N)	Residui al 31 dicembre (O = C + H)	Impegni al 31 dicembre (P = D + I)		(L = F - I)
<b>2 TITOLO II SPESE IN CONTO CAPITALE</b>								
<b>Funzione 01 FUNZIONI GENERALI DI AMMINISTRAZIONE, DI GESTIONE E DI CONTROLLO</b>								
<b>Servizio 01 03 GESTIONE ECONOMICA, FINANZIARIA, PROGRAMMAZIONE, PROVVEDITORATO E CONTROLLO DI GESTIONE</b>								
2010310 CONCESSIONI DI CREDITI E ANTICIPAZIONI	RS							
	CP	16.783.480,00						16.783.480,00
	T	16.783.480,00						
<b>Totale</b>	<b>RS</b>							
	<b>CP</b>	<b>16.783.480,00</b>						<b>16.783.480,00</b>
	<b>T</b>	<b>16.783.480,00</b>						
<b>Servizio 01 05 GESTIONE DEI BENI DEMANIALI E PATRIMONIALI</b>								
2010501 ACQUISIZIONE DI BENI IMMOBILI	RS	850.556,01		265.365,69	493.881,96	759.247,65		91.308,36
	CP	3.452.812,29		57.006,91	288.992,79	345.999,70	INS	91.308,36
	T	4.303.368,30		322.372,60	782.874,75	1.105.247,35		3.106.812,59
2010505 ACQUISIZIONE DI BENI MOBILI, MACCHINE ED ATTRAZZATURE TECNICO-SCIENTIFICHE	RS	79.421,26		77.771,23	1.624,45	79.395,68		25,58
	CP	120.000,00					INS	25,58
	T	199.421,26		77.771,23	1.624,45	79.395,68		120.000,00

**GESTIONE DELLE SPESE**

DESCRIZIONE  (con i dati della classificazione: Codice e Numero - Capitolo)	RS	Residui conservati e Stanzamenti definitivi di bilancio	N° di riferimento allo svolgimento	Conto del tesoriere	Determinazione dei residui	Impegni  ( D = B + C )	Minori residui o economie  ( E = A - D )
		CP		Pagamenti	Residui da riportare		
T	Totale (M)	Totale (N)	Residui al 31 dicembre ( O = C + H )	Impegni al 31 dicembre ( P = D + I )	( L = F - I )		
2010507 TRASFERIMENTI DI CAPITALE	RS	700.000,00			700.000,00	700.000,00	
	CP						
	T	700.000,00			700.000,00	700.000,00	
<b>Totale</b>	<b>RS</b>	<b>1.629.977,27</b>		<b>343.136,92</b>	<b>1.195.506,41</b>	<b>1.538.643,33</b>	<b>91.333,94</b>
	<b>CP</b>	<b>3.572.812,29</b>		<b>57.006,91</b>	<b>288.992,79</b>	<b>345.999,70</b>	<b>91.333,94</b>
	<b>T</b>	<b>5.202.789,56</b>		<b>400.143,83</b>	<b>1.484.499,20</b>	<b>1.884.643,03</b>	<b>3.226.812,59</b>
<b>Servizio 01 06 UFFICIO TECNICO</b>							
2010605 ACQUISIZIONE DI BENI MOBILI, MACCHINE ED ATTRAZZATURE TECNICO-SCIENTIFICHE	RS	76.580,00		71.192,00	5.388,00	76.580,00	
	CP	110.000,00			37.000,00	37.000,00	73.000,00
	T	186.580,00		71.192,00	42.388,00	113.580,00	
<b>Totale</b>	<b>RS</b>	<b>76.580,00</b>		<b>71.192,00</b>	<b>5.388,00</b>	<b>76.580,00</b>	
	<b>CP</b>	<b>110.000,00</b>			<b>37.000,00</b>	<b>37.000,00</b>	<b>73.000,00</b>
	<b>T</b>	<b>186.580,00</b>		<b>71.192,00</b>	<b>42.388,00</b>	<b>113.580,00</b>	
<b>Servizio 01 08 ALTRI SERVIZI GENERALI</b>							
2010801 ACQUISIZIONE DI BENI IMMOBILI	RS	189.939,95		13.300,00	166.405,99	179.705,99	10.233,96
	CP	95.000,00					10.233,96
	T	284.939,95		13.300,00	166.405,99	179.705,99	95.000,00
2010805 ACQUISIZIONE DI BENI MOBILI, MACCHINE ED ATTRAZZATURE TECNICO-SCIENTIFICHE	RS	361.836,09		237.604,67	123.382,78	360.987,45	848,64
	CP	394.000,00			204.269,15	204.269,15	848,64
	T	755.836,09		237.604,67	327.651,93	565.256,60	189.730,85
2010806 INCARICHI PROFESSIONALI ESTERNI	RS	507.881,24		35.891,30	398.209,80	434.101,10	73.780,14
	CP	120.000,00			20.000,00	20.000,00	73.780,14
	T	627.881,24		35.891,30	418.209,80	454.101,10	100.000,00

**GESTIONE DELLE SPESE**

DESCRIZIONE		Residui conservati e Stanziamenti definitivi di bilancio	N° di riferimento allo svolgimento	Conto del tesoriere	Determinazione dei residui	Impegni	Minori residui o economie
				Pagamenti	Residui da riportare		
(con i dati della classificazione: Codice e Numero - Capitolo)	RS	Residui (A)		Residui (B)	Residui (C)	Residui (D = B + C)	(E = A - D)
	CP	Competenza (F)		Competenza (G)	Competenza (H)	Competenza (I = G + H)	
	T	Totale (M)		Totale (N)	Residui al 31 dicembre (O = C + H)	Impegni al 31 dicembre (P = D + I)	(L = F - I)
2010807	TRASFERIMENTI DI CAPITALE	773.689,32		270.168,45	503.520,87	773.689,32	
		242.920,00			89.990,33	89.990,33	152.929,67
		1.016.609,32		270.168,45	593.511,20	863.679,65	
2010810	CONCESSIONI DI CREDITI E ANTICIPAZIONI						
		10.000.000,00		7.901.216,54		7.901.216,54	2.098.783,46
		10.000.000,00		7.901.216,54		7.901.216,54	
	<b>Totale</b>	<b>1.833.346,60</b>		<b>556.964,42</b>	<b>1.191.519,44</b>	<b>1.748.483,86</b>	<b>84.862,74</b>
							<b>INS 84.862,74</b>
		<b>10.851.920,00</b>		<b>7.901.216,54</b>	<b>314.259,48</b>	<b>8.215.476,02</b>	<b>2.636.443,98</b>
		<b>12.685.266,60</b>		<b>8.458.180,96</b>	<b>1.505.778,92</b>	<b>9.963.959,88</b>	
	<b>Totale funzione 01</b>	<b>3.539.903,87</b>		<b>971.293,34</b>	<b>2.392.413,85</b>	<b>3.363.707,19</b>	<b>176.196,68</b>
							<b>INS 176.196,68</b>
		<b>31.318.212,29</b>		<b>7.958.223,45</b>	<b>640.252,27</b>	<b>8.598.475,72</b>	<b>22.719.736,57</b>
		<b>34.858.116,16</b>		<b>8.929.516,79</b>	<b>3.032.666,12</b>	<b>11.962.182,91</b>	

**GESTIONE DELLE SPESE**

DESCRIZIONE		Residui conservati e Stanziameti definitivi di bilancio	N° di riferimento allo svolgimento	Conto del tesoriere		Determinazione dei residui	Impegni	Minori residui o economie
				Pagamenti	Residui da riportare	Residui da riportare		
(con i dati della classificazione: Codice e Numero - Capitolo)	RS	Residui (A)		Residui (B)	Residui (C)	Residui (D = B + C)	(E = A - D)	
	CP	Competenza (F)		Competenza (G)	Competenza (H)	Competenza (I = G + H)	(L = F - I)	
	T	Totale (M)		Totale (N)	Residui al 31 dicembre (O = C + H)	Impegni al 31 dicembre (P = D + I)		
<b>Funzione 03 FUNZIONI DI POLIZIA LOCALE</b>								
<b>Servizio 03 01 POLIZIA MUNICIPALE</b>								
2030105 ACQUISIZIONE DI BENI MOBILI, MACCHINE ED ATTRAZZATURE TECNICO-SCIENTIFICHE	RS							
	CP	58.058,00		58.058,00		58.058,00		
	T	58.058,00		58.058,00		58.058,00		
<b>Totale</b>	<b>RS</b>							
	<b>CP</b>	<b>58.058,00</b>		<b>58.058,00</b>		<b>58.058,00</b>		
	<b>T</b>	<b>58.058,00</b>		<b>58.058,00</b>		<b>58.058,00</b>		
<b>Totale funzione 03</b>	<b>RS</b>							
	<b>CP</b>	<b>58.058,00</b>		<b>58.058,00</b>		<b>58.058,00</b>		
	<b>T</b>	<b>58.058,00</b>		<b>58.058,00</b>		<b>58.058,00</b>		

**GESTIONE DELLE SPESE**

DESCRIZIONE	RS	Residui conservati e Stanziamenti definitivi di bilancio	N° di riferimento allo svolgimento	Conto del tesoriere	Determinazione dei residui	Impegni	Minori residui o economie
				Pagamenti	Residui da riportare		
(con i dati della classificazione: Codice e Numero - Capitolo)		Residui (A)		Residui (B)	Residui (C)	Residui (D = B + C)	(E = A - D)
	CP	Competenza (F)		Competenza (G)	Competenza (H)	Competenza (I = G + H)	
	T	Totale (M)		Totale (N)	Residui al 31 dicembre (O = C + H)	Impegni al 31 dicembre (P = D + I)	(L = F - I)
<b>Funzione 04 FUNZIONI DI ISTRUZIONE PUBBLICA</b>							
<b>Servizio 04 01 SCUOLA MATERNA</b>							
2040101	RS	537.689,92		490.020,40	45.847,22	535.867,62	1.822,30
							INS 1.822,30
	CP	355.550,00			190.000,00	190.000,00	165.550,00
	T	893.239,92		490.020,40	235.847,22	725.867,62	
2040107	RS	200.000,00			200.000,00	200.000,00	
	CP						
	T	200.000,00			200.000,00	200.000,00	
	RS	<b>737.689,92</b>		<b>490.020,40</b>	<b>245.847,22</b>	<b>735.867,62</b>	<b>1.822,30</b>
							INS 1.822,30
	CP	<b>355.550,00</b>			<b>190.000,00</b>	<b>190.000,00</b>	<b>165.550,00</b>
	T	<b>1.093.239,92</b>		<b>490.020,40</b>	<b>435.847,22</b>	<b>925.867,62</b>	
<b>Servizio 04 02 ISTRUZIONE ELEMENTARE</b>							
2040201	RS	2.466.500,69		1.315.478,42	1.140.277,19	2.455.755,61	10.745,08
							INS 10.745,08
	CP	441.850,00			29.395,48	29.395,48	412.454,52
	T	2.908.350,69		1.315.478,42	1.169.672,67	2.485.151,09	
2040205	RS	711.907,08		352.126,48	359.780,60	711.907,08	
	CP						
	T	711.907,08		352.126,48	359.780,60	711.907,08	
2040206	RS	31.985,10		4.884,64	27.100,46	31.985,10	
	CP						
	T	31.985,10		4.884,64	27.100,46	31.985,10	
	RS	<b>3.210.392,87</b>		<b>1.672.489,54</b>	<b>1.527.158,25</b>	<b>3.199.647,79</b>	<b>10.745,08</b>
							INS 10.745,08
	CP	<b>441.850,00</b>			<b>29.395,48</b>	<b>29.395,48</b>	<b>412.454,52</b>
	T	<b>3.652.242,87</b>		<b>1.672.489,54</b>	<b>1.556.553,73</b>	<b>3.229.043,27</b>	

**GESTIONE DELLE SPESE**

DESCRIZIONE  (con i dati della classificazione: Codice e Numero - Capitolo)	RS	Residui conservati e Stanzamenti definitivi di bilancio	N° di riferimento allo svolgimento	Conto del tesoriere	Determinazione dei residui	Impegni  Residui ( D = B + C )	Minori residui o economie  ( E = A - D )
		Residui (A)		Pagamenti	Residui da riportare		
				Competenza (F)	Residui (B)		
T	Totale (M)	Competenza (G)	Totale (N)	Residui al 31 dicembre ( O = C + H )	Impegni al 31 dicembre ( P = D + I )	( L = F - I )	
<b>Servizio 04 03 ISTRUZIONE MEDIA</b>							
2040301 ACQUISIZIONE DI BENI IMMOBILI	RS	1.303.148,53		105,51	1.300.057,81	1.300.163,32	2.985,21
	CP	909.250,00			550.000,00	550.000,00	2.985,21
	T	2.212.398,53		105,51	1.850.057,81	1.850.163,32	359.250,00
<b>Totale</b>	<b>RS</b>	<b>1.303.148,53</b>		<b>105,51</b>	<b>1.300.057,81</b>	<b>1.300.163,32</b>	<b>2.985,21</b>
	CP	909.250,00			550.000,00	550.000,00	2.985,21
	T	2.212.398,53		105,51	1.850.057,81	1.850.163,32	359.250,00
<b>Totale funzione 04</b>	<b>RS</b>	<b>5.251.231,32</b>		<b>2.162.615,45</b>	<b>3.073.063,28</b>	<b>5.235.678,73</b>	<b>15.552,59</b>
	CP	1.706.650,00			769.395,48	769.395,48	15.552,59
	T	6.957.881,32		2.162.615,45	3.842.458,76	6.005.074,21	937.254,52

**GESTIONE DELLE SPESE**

DESCRIZIONE	RS	Residui conservati e Stanziamenti definitivi di bilancio	N° di riferimento allo svolgimento	Conto del tesoriere	Determinazione dei residui	Impegni	Minori residui o economie
				Pagamenti	Residui da riportare		
(con i dati della classificazione: Codice e Numero - Capitolo)		Residui (A)		Residui (B)	Residui (C)	Residui (D = B + C)	(E = A - D)
	CP	Competenza (F)		Competenza (G)	Competenza (H)	Competenza (I = G + H)	
	T	Totale (M)		Totale (N)	Residui al 31 dicembre (O = C + H)	Impegni al 31 dicembre (P = D + I)	(L = F - I)
<b>Funzione 05 FUNZIONI RELATIVE ALLA CULTURA ED AI BENI CULTURALI</b>							
<b>Servizio 05 01 BIBLIOTECHE, MUSEI E PINACOTECHES</b>							
2050101							
ACQUISIZIONE DI BENI IMMOBILI	RS	1.740.478,28		704.931,83	1.030.498,82	1.735.430,65	5.047,63
							INS 5.047,63
	CP	222.000,00					222.000,00
	T	1.962.478,28		704.931,83	1.030.498,82	1.735.430,65	
2050105							
ACQUISIZIONE DI BENI MOBILI, MACCHINE ED ATTRAZZATURE TECNICO-SCIENTIFICHE	RS	101.696,20		38.618,75	62.837,05	101.455,80	240,40
							INS 240,40
	CP						
	T	101.696,20		38.618,75	62.837,05	101.455,80	
2050107							
TRASFERIMENTI DI CAPITALE	RS						
	CP	144.000,00			144.000,00	144.000,00	
	T	144.000,00			144.000,00	144.000,00	
<b>Totale</b>	<b>RS</b>	<b>1.842.174,48</b>		<b>743.550,58</b>	<b>1.093.335,87</b>	<b>1.836.886,45</b>	<b>5.288,03</b>
							INS 5.288,03
	CP	366.000,00			144.000,00	144.000,00	222.000,00
	T	2.208.174,48		743.550,58	1.237.335,87	1.980.886,45	
<b>Servizio 05 02 TEATRI, ATTIVITA' CULTURALI E SERVIZI DIVERSI NEL SETTORE CULTURALE</b>							
2050201							
ACQUISIZIONE DI BENI IMMOBILI	RS	53.744,03		3.086,00	50.497,25	53.583,25	160,78
							INS 160,78
	CP	124.837,61			66.837,61	66.837,61	58.000,00
	T	178.581,64		3.086,00	117.334,86	120.420,86	



**GESTIONE DELLE SPESE**

DESCRIZIONE	RS	Residui conservati e Stanziamenti definitivi di bilancio	N° di riferimento allo svolgimento	Conto del tesoriere	Determinazione dei residui	Impegni	Minori residui o economie	
				Pagamenti	Residui da riportare			
(con i dati della classificazione: Codice e Numero - Capitolo)	CP	Residui (A)		Residui (B)	Residui (C)	Residui (D = B + C)	(E = A - D)	
	T	Competenza (F)		Competenza (G)	Competenza (H)	Competenza (I = G + H)	(L = F - I)	
		Totale (M)		Totale (N)	Residui al 31 dicembre (O = C + H)	Impegni al 31 dicembre (P = D + I)		
2050205	ACQUISIZIONE DI BENI MOBILI, MACCHINE ED	61.537,91		56.804,14	2.066,80	58.870,94	2.666,97	
	ATTRAZZATURE TECNICO-SCIENTIFICHE						INS 2.666,97	
		CP						
		T	61.537,91		56.804,14	2.066,80	58.870,94	
	<b>Totale</b>	<b>RS</b>	<b>115.281,94</b>		<b>59.890,14</b>	<b>52.564,05</b>	<b>112.454,19</b>	<b>2.827,75</b>
								INS 2.827,75
		CP	124.837,61			66.837,61	66.837,61	58.000,00
		T	240.119,55		59.890,14	119.401,66	179.291,80	
	<b>Totale funzione 05</b>	<b>RS</b>	<b>1.957.456,42</b>		<b>803.440,72</b>	<b>1.145.899,92</b>	<b>1.949.340,64</b>	<b>8.115,78</b>
								INS 8.115,78
		CP	490.837,61			210.837,61	210.837,61	280.000,00
		T	2.448.294,03		803.440,72	1.356.737,53	2.160.178,25	

**GESTIONE DELLE SPESE**

DESCRIZIONE	RS	Residui conservati e Stanziamenti definitivi di bilancio	N° di riferimento allo svolgimento	Conto del tesoriere	Determinazione dei residui	Impegni	Minori residui o economie
				Pagamenti	Residui da riportare		
(con i dati della classificazione: Codice e Numero - Capitolo)		Residui (A)		Residui (B)	Residui (C)	Residui (D = B + C)	(E = A - D)
	CP	Competenza (F)		Competenza (G)	Competenza (H)	Competenza (I = G + H)	(L = F - I)
	T	Totale (M)		Totale (N)	Residui al 31 dicembre (O = C + H)	Impegni al 31 dicembre (P = D + I)	
<b>Funzione 06 FUNZIONI NEL SETTORE SPORTIVO E RICREATIVO</b>							
<b>Servizio 06 01 PISCINE COMUNALI</b>							
2060101	RS	ACQUISIZIONE DI BENI IMMOBILI	31.884,48		16.099,20	16.099,20	15.785,28
	CP						INS 15.785,28
	T	<b>Totale</b>	<b>31.884,48</b>		<b>16.099,20</b>	<b>16.099,20</b>	<b>15.785,28</b>
	RS						INS <b>15.785,28</b>
	CP						
	T						
	RS						
	CP						
	T						
	RS						
	CP						
	T						
<b>Servizio 06 02 STADIO COMUNALE, PALAZZO DELLO SPORT ED ALTRI IMPIANTI</b>							
2060201	RS	ACQUISIZIONE DI BENI IMMOBILI	618.548,11	41.118,32	570.981,68	612.100,00	6.448,11
	CP		545.500,00	26.630,40	47.869,60	74.500,00	INS 6.448,11
	T		1.164.048,11	67.748,72	618.851,28	686.600,00	471.000,00
2060205	RS	ACQUISIZIONE DI BENI MOBILI, MACCHINE ED ATTRAZZATURE TECNICO-SCIENTIFICHE	1.633,25		1.555,30	1.555,30	77,95
	CP						INS 77,95
	T		1.633,25		1.555,30	1.555,30	
2060206	RS	INCARICHI PROFESSIONALI ESTERNI	30.743,00	6.146,82	24.596,18	30.743,00	
	CP						
	T		30.743,00	6.146,82	24.596,18	30.743,00	

**GESTIONE DELLE SPESE**

DESCRIZIONE		Residui conservati e Stanziamenti definitivi di bilancio	N° di riferimento allo svolgimento	Conto del tesoriere	Determinazione dei residui	Impegni	Minori residui o economie
				Pagamenti	Residui da riportare		
(con i dati della classificazione: Codice e Numero - Capitolo)	RS	Residui (A)		Residui (B)	Residui (C)	Residui (D = B + C)	(E = A - D)
	CP	Competenza (F)		Competenza (G)	Competenza (H)	Competenza (I = G + H)	(L = F - I)
	T	Totale (M)		Totale (N)	Residui al 31 dicembre (O = C + H)	Impegni al 31 dicembre (P = D + I)	
2060207	TRASFERIMENTI DI CAPITALE	411.596,77		399.007,94	12.588,80	411.596,74	0,03
						INS	0,03
		354.500,00		90.000,00	255.500,00	345.500,00	9.000,00
		766.096,77		489.007,94	268.088,80	757.096,74	
	<b>Totale</b>	<b>1.062.521,13</b>		<b>446.273,08</b>	<b>609.721,96</b>	<b>1.055.995,04</b>	<b>6.526,09</b>
						INS	<b>6.526,09</b>
		<b>900.000,00</b>		<b>116.630,40</b>	<b>303.369,60</b>	<b>420.000,00</b>	<b>480.000,00</b>
		<b>1.962.521,13</b>		<b>562.903,48</b>	<b>913.091,56</b>	<b>1.475.995,04</b>	
	<b>Totale funzione 06</b>	<b>1.094.405,61</b>		<b>446.273,08</b>	<b>625.821,16</b>	<b>1.072.094,24</b>	<b>22.311,37</b>
						INS	<b>22.311,37</b>
		<b>900.000,00</b>		<b>116.630,40</b>	<b>303.369,60</b>	<b>420.000,00</b>	<b>480.000,00</b>
		<b>1.994.405,61</b>		<b>562.903,48</b>	<b>929.190,76</b>	<b>1.492.094,24</b>	

**GESTIONE DELLE SPESE**

DESCRIZIONE	Residui conservati e Stanziamenti definitivi di bilancio	N° di riferimento allo svolgimento	Conto del tesoriere		Determinazione dei residui	Impegni	Minori residui o economie
			Pagamenti	Residui da riportare	Residui da riportare		
(con i dati della classificazione: Codice e Numero - Capitolo)	RS	Residui (A)		Residui (B)	Residui (C)	Residui (D = B + C)	(E = A - D)
	CP	Competenza (F)		Competenza (G)	Competenza (H)	Competenza (I = G + H)	(L = F - I)
	T	Totale (M)		Totale (N)	Residui al 31 dicembre (O = C + H)	Impegni al 31 dicembre (P = D + I)	
<b>Funzione 08 FUNZIONI NEL CAMPO DELLA VIABILITA' E DEI TRASPORTI</b>							
<b>Servizio 08 01 VIABILITA', CIRCOLAZIONE STRADALE E SERVIZI CONNESSI</b>							
2080101 ACQUISIZIONE DI BENI IMMOBILI	RS	4.604.801,43		709.120,42	3.079.717,65	3.788.838,07	815.963,36
	CP	5.834.500,00			419.500,00	419.500,00	815.963,36
	T	10.439.301,43		709.120,42	3.499.217,65	4.208.338,07	5.415.000,00
2080102 ESPROPRI E SERVITU' ONEROSE	RS	943.845,25		528.145,16	394.539,30	922.684,46	21.160,79
	CP						21.160,79
	T	943.845,25		528.145,16	394.539,30	922.684,46	
2080106 INCARICHI PROFESSIONALI ESTERNI	RS	3.973,82					3.973,82
	CP						3.973,82
	T	3.973,82					
2080107 TRASFERIMENTI DI CAPITALE	RS	1.549.410,70		6.960,00	1.542.450,70	1.549.410,70	
	CP	1.999.678,00			963.628,36	963.628,36	1.036.049,64
	T	3.549.088,70		6.960,00	2.506.079,06	2.513.039,06	
<b>Totale</b>	<b>RS</b>	<b>7.102.031,20</b>		<b>1.244.225,58</b>	<b>5.016.707,65</b>	<b>6.260.933,23</b>	<b>841.097,97</b>
	<b>CP</b>	<b>7.834.178,00</b>			<b>1.383.128,36</b>	<b>1.383.128,36</b>	<b>841.097,97</b>
	<b>T</b>	<b>14.936.209,20</b>		<b>1.244.225,58</b>	<b>6.399.836,01</b>	<b>7.644.061,59</b>	<b>6.451.049,64</b>

**GESTIONE DELLE SPESE**

DESCRIZIONE	RS	Residui conservati e Stanziamenti definitivi di bilancio	N° di riferimento allo svolgimento	Conto del tesoriere	Determinazione dei residui	Impegni	Minori residui o economie
				Pagamenti	Residui da riportare		
(con i dati della classificazione: Codice e Numero - Capitolo)		Residui (A)		Residui (B)	Residui (C)	Residui (D = B + C)	(E = A - D)
	CP	Competenza (F)		Competenza (G)	Competenza (H)	Competenza (I = G + H)	(L = F - I)
	T	Totale (M)		Totale (N)	Residui al 31 dicembre (O = C + H)	Impegni al 31 dicembre (P = D + I)	
<b>Servizio 08 02 ILLUMINAZIONE PUBBLICA E SERVIZI CONNESSI</b>							
2080201 ACQUISIZIONE DI BENI IMMOBILI	RS	243.374,42		137.174,16	105.428,44	242.602,60	771,82
							INS 771,82
	CP	536.360,00			296.360,00	296.360,00	240.000,00
	T	779.734,42		137.174,16	401.788,44	538.962,60	
<b>Totale</b>	<b>RS</b>	<b>243.374,42</b>		<b>137.174,16</b>	<b>105.428,44</b>	<b>242.602,60</b>	<b>771,82</b>
							INS 771,82
	CP	536.360,00			296.360,00	296.360,00	240.000,00
	T	779.734,42		137.174,16	401.788,44	538.962,60	
<b>Servizio 08 03 TRASPORTI PUBBLICI LOCALI E SERVIZI CONNESSI</b>							
2080307 TRASFERIMENTI DI CAPITALE	RS	374.550,43					374.550,43
							INS 374.550,43
	CP						
	T	374.550,43					
<b>Totale</b>	<b>RS</b>	<b>374.550,43</b>					<b>374.550,43</b>
							INS 374.550,43
	CP						
	T	374.550,43					
<b>Totale funzione 08</b>	<b>RS</b>	<b>7.719.956,05</b>		<b>1.381.399,74</b>	<b>5.122.136,09</b>	<b>6.503.535,83</b>	<b>1.216.420,22</b>
							INS 1.216.420,22
	CP	8.370.538,00			1.679.488,36	1.679.488,36	6.691.049,64
	T	16.090.494,05		1.381.399,74	6.801.624,45	8.183.024,19	

**GESTIONE DELLE SPESE**

DESCRIZIONE  (con i dati della classificazione: Codice e Numero - Capitolo)	RS	Residui conservati e Stanziamnti definitivi di bilancio	N° di riferimento allo svolgimento	Conto del tesoriere	Determinazione dei residui	Impegni  ( D = B + C )	Minori residui o economie  ( E = A - D )
		Pagamenti		Residui da riportare			
		Residui (A)		Residui (B)	Residui (C)		
	CP	Competenza (F)		Competenza (G)	Competenza (H)	Competenza ( I = G + H )	( L = F - I )
	T	Totale (M)		Totale (N)	Residui al 31 dicembre ( O = C + H )	Impegni al 31 dicembre ( P = D + I )	
<b>Funzione 09 FUNZIONI RIGUARDANTI LA GESTIONE DEL TERRITORIO E DELL'AMBIENTE</b>							
<b>Servizio 09 01 URBANISTICA E GESTIONE DEL TERRITORIO</b>							
2090101	ACQUISIZIONE DI BENI IMMOBILI	RS	1.202.953,52		202.840,70	999.492,63	1.202.333,33
		CP	46.412,71		46.412,71		46.412,71
		T	1.249.366,23		249.253,41	999.492,63	1.248.746,04
2090107	TRASFERIMENTI DI CAPITALE	RS					
		CP	533.333,60				533.333,60
		T	533.333,60				
	<b>Totale</b>	<b>RS</b>	<b>1.202.953,52</b>		<b>202.840,70</b>	<b>999.492,63</b>	<b>1.202.333,33</b>
		<b>CP</b>	<b>579.746,31</b>		<b>46.412,71</b>		<b>46.412,71</b>
		<b>T</b>	<b>1.782.699,83</b>		<b>249.253,41</b>	<b>999.492,63</b>	<b>1.248.746,04</b>
<b>Servizio 09 02 EDILIZIA RESIDENZIALE PUBBLICA LOCALE E PIANI DI EDILIZIA ECONOMICO-POPOLARE</b>							
2090201	ACQUISIZIONE DI BENI IMMOBILI	RS	1.193.400,90		2.286,61	1.129.218,40	1.131.505,01
		CP					
		T	1.193.400,90		2.286,61	1.129.218,40	1.131.505,01
2090206	INCARICHI PROFESSIONALI ESTERNI	RS	3.588,50				3.588,50
		CP					
		T	3.588,50				3.588,50

**GESTIONE DELLE SPESE**

DESCRIZIONE  (con i dati della classificazione: Codice e Numero - Capitolo)	RS	Residui conservati e Stanzamenti definitivi di bilancio	N° di riferimento allo svolgimento	Conto del tesoriere		Determinazione dei residui	Impegni  ( D = B + C )	Minori residui o economie  ( E = A - D )	
		CP		Residui ( A )	Pagamenti	Residui da riportare			Residui da riportare
					T	Totale ( M )			Residui ( B )
		Competenza ( F )			Competenza ( G )	Competenza ( H )	Competenza ( I = G + H )	( L = F - I )	
		Totale ( M )			Totale ( N )	Residui al 31 dicembre ( O = C + H )	Impegni al 31 dicembre ( P = D + I )		
2090207	TRASFERIMENTI DI CAPITALE	RS	747.580,00					747.580,00	
		CP	89.000,00			89.000,00	89.000,00	INS 747.580,00	
		T	836.580,00			89.000,00	89.000,00		
	<b>Totale</b>	<b>RS</b>	<b>1.944.569,40</b>		<b>2.286,61</b>	<b>1.129.218,40</b>	<b>1.131.505,01</b>	<b>813.064,39</b>	
		<b>CP</b>	<b>89.000,00</b>			<b>89.000,00</b>	<b>89.000,00</b>	<b>INS 813.064,39</b>	
		<b>T</b>	<b>2.033.569,40</b>		<b>2.286,61</b>	<b>1.218.218,40</b>	<b>1.220.505,01</b>		
	<b>Servizio 09 04 SERVIZIO IDRICO INTEGRATO</b>								
2090401	ACQUISIZIONE DI BENI IMMOBILI	RS	300.906,20		27.932,54	123.017,19	150.949,73	149.956,47	
		CP	1.731.700,00		30.000,00	115.105,90	145.105,90	INS 149.956,47	
		T	2.032.606,20		57.932,54	238.123,09	296.055,63	1.586.594,10	
	<b>Totale</b>	<b>RS</b>	<b>300.906,20</b>		<b>27.932,54</b>	<b>123.017,19</b>	<b>150.949,73</b>	<b>149.956,47</b>	
		<b>CP</b>	<b>1.731.700,00</b>		<b>30.000,00</b>	<b>115.105,90</b>	<b>145.105,90</b>	<b>INS 149.956,47</b>	
		<b>T</b>	<b>2.032.606,20</b>		<b>57.932,54</b>	<b>238.123,09</b>	<b>296.055,63</b>	<b>1.586.594,10</b>	
	<b>Servizio 09 06 PARCHI E SERVIZI PER LA TUTELA AMBIENTALE DEL VERDE, ALTRI SERVIZI RELATIVI AL TERRITORIO ED ALL'AMBIENTE</b>								
2090601	ACQUISIZIONE DI BENI IMMOBILI	RS	737.834,24		488.699,33	70.767,94	559.467,27	178.366,97	
		CP	1.367.850,00			60.000,00	60.000,00	INS 178.366,97	
		T	2.105.684,24		488.699,33	130.767,94	619.467,27	1.307.850,00	
2090603	ACQUISTO DI BENI SPECIFICI PER REALIZZAZIONI IN ECONOMIA	RS	20.000,00		19.962,96		19.962,96	37,04	
		CP	20.000,00					INS 37,04	
		T	40.000,00		19.962,96		19.962,96	20.000,00	

## GESTIONE DELLE SPESE

DESCRIZIONE		Residui conservati e Stanzamenti definitivi di bilancio	N° di riferimento allo svolgimento	Conto del tesoriere	Determinazione dei residui	Impegni	Minori residui o economie
				Pagamenti	Residui da riportare		
(con i dati della classificazione: Codice e Numero - Capitolo)	RS	Residui (A)		Residui (B)	Residui (C)	Residui (D = B + C)	(E = A - D)
	CP	Competenza (F)		Competenza (G)	Competenza (H)	Competenza (I = G + H)	(L = F - I)
	T	Totale (M)		Totale (N)	Residui al 31 dicembre (O = C + H)	Impegni al 31 dicembre (P = D + I)	
2090606 INCARICHI PROFESSIONALI ESTERNI	RS	2.600,00			2.600,00	2.600,00	
	CP	20.000,00					20.000,00
	T	22.600,00			2.600,00	2.600,00	
2090607 TRASFERIMENTI DI CAPITALE	RS	65.168,84		5.626,84	59.542,00	65.168,84	
	CP	30.000,00			3.873,21	3.873,21	26.126,79
	T	95.168,84		5.626,84	63.415,21	69.042,05	
<b>Totale</b>	<b>RS</b>	<b>825.603,08</b>		<b>514.289,13</b>	<b>132.909,94</b>	<b>647.199,07</b>	<b>178.404,01</b>
							<b>INS 178.404,01</b>
	CP	1.437.850,00			63.873,21	63.873,21	1.373.976,79
	T	2.263.453,08		514.289,13	196.783,15	711.072,28	
<b>Totale funzione 09</b>	<b>RS</b>	<b>4.274.032,20</b>		<b>747.348,98</b>	<b>2.384.638,16</b>	<b>3.131.987,14</b>	<b>1.142.045,06</b>
							<b>INS 1.142.045,06</b>
	CP	3.838.296,31		76.412,71	267.979,11	344.391,82	3.493.904,49
	T	8.112.328,51		823.761,69	2.652.617,27	3.476.378,96	



**GESTIONE DELLE SPESE**

DESCRIZIONE	RS	Residui conservati e Stanziamenti definitivi di bilancio	N° di riferimento allo svolgimento	Conto del tesoriere		Determinazione dei residui	Impegni	Minori residui o economie
		Residui (A)		Pagamenti	Residui da riportare	Residui (B)		
(con i dati della classificazione: Codice e Numero - Capitolo)	CP	Competenza (F)		Competenza (G)	Competenza (H)	Competenza (I = G + H)		(L = F - I)
	T	Totale (M)		Totale (N)	Residui al 31 dicembre (O = C + H)	Impegni al 31 dicembre (P = D + I)		
<b>Funzione 10 FUNZIONI NEL SETTORE SOCIALE</b>								
<b>Servizio 10 01 ASILI NIDO, SERVIZI PER L'INFANZIA E PER I MINORI</b>								
2100101	RS	ACQUISIZIONE DI BENI IMMOBILI	35.738,21	22.647,49		22.647,49		13.090,72
	CP		432.000,00	78.420,00	353.580,00	432.000,00		13.090,72
	T		467.738,21	101.067,49	353.580,00	454.647,49		
	RS	<b>Totale</b>	<b>35.738,21</b>	<b>22.647,49</b>		<b>22.647,49</b>		<b>13.090,72</b>
	CP		<b>432.000,00</b>	<b>78.420,00</b>	<b>353.580,00</b>	<b>432.000,00</b>		<b>13.090,72</b>
	T		<b>467.738,21</b>	<b>101.067,49</b>	<b>353.580,00</b>	<b>454.647,49</b>		
<b>Servizio 10 04 ASSISTENZA, BENEFICENZA PUBBLICA E SERVIZI DIVERSI ALLA PERSONA</b>								
2100401	RS	ACQUISIZIONE DI BENI IMMOBILI	119.120,89	75.652,61	41.623,72	117.276,33		1.844,56
	CP		260.900,00					1.844,56
	T		380.020,89	75.652,61	41.623,72	117.276,33		260.900,00
2100405	RS	ACQUISIZIONE DI BENI MOBILI, MACCHINE ED ATTRAZZATURE TECNICO-SCIENTIFICHE	48.131,00		48.131,00	48.131,00		
	CP		23.000,00		23.000,00	23.000,00		
	T		71.131,00		71.131,00	71.131,00		
	RS	<b>Totale</b>	<b>167.251,89</b>	<b>75.652,61</b>	<b>89.754,72</b>	<b>165.407,33</b>		<b>1.844,56</b>
	CP		<b>283.900,00</b>		<b>23.000,00</b>	<b>23.000,00</b>		<b>1.844,56</b>
	T		<b>451.151,89</b>	<b>75.652,61</b>	<b>112.754,72</b>	<b>188.407,33</b>		<b>260.900,00</b>



**GESTIONE DELLE SPESE**

DESCRIZIONE  (con i dati della classificazione: Codice e Numero - Capitolo)	RS	Residui conservati e Stanziameti definitivi di bilancio	N° di riferimento allo svolgimento	Conto del tesoriere	Determinazione dei residui	Impegni	Minori residui o economie		
		(A)		Pagamenti	Residui da riportare			(D = B + C)	(E = A - D)
				(B)	Residui (C)				
	CP	Competenza (F)		Competenza (G)	Competenza (H)	Competenza (I = G + H)	(L = F - I)		
	T	Totale (M)		Totale (N)	Residui al 31 dicembre (O = C + H)	Impegni al 31 dicembre (P = D + I)			
<b>Funzione 11 FUNZIONI NEL CAMPO DELLO SVILUPPO ECONOMICO</b>									
<b>Servizio 11 02 FIERE, MERCATI, E SERVIZI CONNESSI</b>									
2110201		ACQUISIZIONE DI BENI IMMOBILI							
	RS								
	CP	50.000,00			30.000,00	30.000,00	20.000,00		
	T	50.000,00			30.000,00	30.000,00			
2110207		TRASFERIMENTI DI CAPITALE							
	RS	30.000,00		18.383,92	11.616,08	30.000,00			
	CP								
	T	30.000,00		18.383,92	11.616,08	30.000,00			
	<b>RS</b>	<b>30.000,00</b>		<b>18.383,92</b>	<b>11.616,08</b>	<b>30.000,00</b>			
	<b>CP</b>	<b>50.000,00</b>			<b>30.000,00</b>	<b>30.000,00</b>	<b>20.000,00</b>		
	<b>T</b>	<b>80.000,00</b>		<b>18.383,92</b>	<b>41.616,08</b>	<b>60.000,00</b>			
<b>Servizio 11 04 SERVIZI RELATIVI ALL'INDUSTRIA</b>									
2110401		ACQUISIZIONE DI BENI IMMOBILI							
	RS	148.228,68		20.898,11	127.330,57	148.228,68			
	CP	1.812.500,00					1.812.500,00		
	T	1.960.728,68		20.898,11	127.330,57	148.228,68			
2110406		INCARICHI PROFESSIONALI ESTERNI							
	RS	103.000,00			103.000,00	103.000,00			
	CP	77.000,00					77.000,00		
	T	180.000,00			103.000,00	103.000,00			
2110408		PARTECIPAZIONI AZIONARIE							
	RS								
	CP	265.000,00		260.408,55	3.823,20	264.231,75	768,25		
	T	265.000,00		260.408,55	3.823,20	264.231,75			
	<b>RS</b>	<b>251.228,68</b>		<b>20.898,11</b>	<b>230.330,57</b>	<b>251.228,68</b>			
	<b>CP</b>	<b>2.154.500,00</b>		<b>260.408,55</b>	<b>3.823,20</b>	<b>264.231,75</b>	<b>1.890.268,25</b>		
	<b>T</b>	<b>2.405.728,68</b>		<b>281.306,66</b>	<b>234.153,77</b>	<b>515.460,43</b>			

**GESTIONE DELLE SPESE**

DESCRIZIONE	RS	Residui conservati e Stanziameti definitivi di bilancio	N° di riferimento allo svolgimento	Conto del tesoriere		Determinazione dei residui	Impegni	Minori residui o economie
				Pagamenti	Residui da riportare	Residui da riportare		
(con i dati della classificazione: Codice e Numero - Capitolo)		Residui (A)		Residui (B)	Residui (C)	Residui (D = B + C)		(E = A - D)
	CP	Competenza (F)		Competenza (G)	Competenza (H)	Competenza (I = G + H)		(L = F - I)
	T	Totale (M)		Totale (N)	Residui al 31 dicembre (O = C + H)	Impegni al 31 dicembre (P = D + I)		
<b>Servizio 11 06 SERVIZI RELATIVI ALL'ARTIGIANATO</b>								
2110601 ACQUISIZIONE DI BENI IMMOBILI	RS	120.363,09						120.363,09
	CP							INS 120.363,09
	T	120.363,09						
<b>Totale</b>	<b>RS</b>	<b>120.363,09</b>						<b>120.363,09</b>
	<b>CP</b>							<b>INS 120.363,09</b>
	<b>T</b>	<b>120.363,09</b>						
<b>Servizio 11 07 SERVIZI RELATIVI ALL'AGRICOLTURA</b>								
2110701 ACQUISIZIONE DI BENI IMMOBILI	RS	32.588,02			31.400,00	31.400,00		1.188,02
	CP							INS 1.188,02
	T	32.588,02			31.400,00	31.400,00		
2110705 ACQUISIZIONE DI BENI MOBILI, MACCHINE ED ATTRAZZATURE TECNICO-SCIENTIFICHE	RS	5.104,40			5.104,40	5.104,40		
	CP							
	T	5.104,40			5.104,40	5.104,40		
2110707 TRASFERIMENTI DI CAPITALE	RS	7.704,34			7.704,34	7.704,34		
	CP	35.000,00			14.972,64	14.972,64		20.027,36
	T	42.704,34			22.676,98	22.676,98		
2110708 PARTECIPAZIONI AZIONARIE	RS							
	CP	1.000,00		1.000,00		1.000,00		
	T	1.000,00		1.000,00		1.000,00		
<b>Totale</b>	<b>RS</b>	<b>45.396,76</b>			<b>44.208,74</b>	<b>44.208,74</b>		<b>1.188,02</b>
	<b>CP</b>	<b>36.000,00</b>		<b>1.000,00</b>	<b>14.972,64</b>	<b>15.972,64</b>		<b>INS 1.188,02</b>
	<b>T</b>	<b>81.396,76</b>		<b>1.000,00</b>	<b>59.181,38</b>	<b>60.181,38</b>		<b>20.027,36</b>
<b>Totale funzione 11</b>	<b>RS</b>	<b>446.988,53</b>		<b>39.282,03</b>	<b>286.155,39</b>	<b>325.437,42</b>		<b>121.551,11</b>
	<b>CP</b>	<b>2.240.500,00</b>		<b>261.408,55</b>	<b>48.795,84</b>	<b>310.204,39</b>		<b>INS 121.551,11</b>
	<b>T</b>	<b>2.687.488,53</b>		<b>300.690,58</b>	<b>334.951,23</b>	<b>635.641,81</b>		<b>1.930.295,61</b>

**GESTIONE DELLE SPESE**

DESCRIZIONE  (con i dati della classificazione: Codice e Numero - Capitolo)	RS	Residui conservati e Stanziameti definitivi di bilancio	N° di riferimento allo svolgimento	Conto del tesoriere	Determinazione dei residui	Impegni  Residui ( D = B + C )	Minori residui o economie  ( E = A - D )
		(A)		Pagamenti	Residui da riportare		
				(B)	(C)		
	CP	Competenza (F)		Competenza (G)	Competenza (H)	Competenza ( I = G + H )	( L = F - I )
	T	Totale (M)		Totale (N)	Residui al 31 dicembre ( O = C + H )	Impegni al 31 dicembre ( P = D + I )	
<b>Riassunto Titolo II SPESE IN CONTO CAPITALE</b>							
01 FUNZIONI GENERALI DI AMMINISTRAZIONE, DI GESTIONE E DI CONTROLLO	RS	3.539.903,87		971.293,34	2.392.413,85	3.363.707,19	176.196,68
							INS 176.196,68
	CP	31.318.212,29		7.958.223,45	640.252,27	8.598.475,72	22.719.736,57
	T	34.858.116,16		8.929.516,79	3.032.666,12	11.962.182,91	
03 FUNZIONI DI POLIZIA LOCALE	RS						
	CP	58.058,00		58.058,00		58.058,00	
	T	58.058,00		58.058,00		58.058,00	
04 FUNZIONI DI ISTRUZIONE PUBBLICA	RS	5.251.231,32		2.162.615,45	3.073.063,28	5.235.678,73	15.552,59
							INS 15.552,59
	CP	1.706.650,00			769.395,48	769.395,48	937.254,52
	T	6.957.881,32		2.162.615,45	3.842.458,76	6.005.074,21	
05 FUNZIONI RELATIVE ALLA CULTURA ED AI BENI CULTURALI	RS	1.957.456,42		803.440,72	1.145.899,92	1.949.340,64	8.115,78
							INS 8.115,78
	CP	490.837,61			210.837,61	210.837,61	280.000,00
	T	2.448.294,03		803.440,72	1.356.737,53	2.160.178,25	
06 FUNZIONI NEL SETTORE SPORTIVO E RICREATIVO	RS	1.094.405,61		446.273,08	625.821,16	1.072.094,24	22.311,37
							INS 22.311,37
	CP	900.000,00		116.630,40	303.369,60	420.000,00	480.000,00
	T	1.994.405,61		562.903,48	929.190,76	1.492.094,24	
08 FUNZIONI NEL CAMPO DELLA VIABILITA' E DEI TRASPORTI	RS	7.719.956,05		1.381.399,74	5.122.136,09	6.503.535,83	1.216.420,22
							INS 1.216.420,22
	CP	8.370.538,00			1.679.488,36	1.679.488,36	6.691.049,64
	T	16.090.494,05		1.381.399,74	6.801.624,45	8.183.024,19	
09 FUNZIONI RIGUARDANTI LA GESTIONE DEL TERRITORIO E DELL'AMBIENTE	RS	4.274.032,20		747.348,98	2.384.638,16	3.131.987,14	1.142.045,06
							INS 1.142.045,06
	CP	3.838.296,31		76.412,71	267.979,11	344.391,82	3.493.904,49
	T	8.112.328,51		823.761,69	2.652.617,27	3.476.378,96	



**GESTIONE DELLE SPESE**

DESCRIZIONE  (con i dati della classificazione: Codice e Numero - Capitolo)	RS	Residui conservati e Stanzamenti definitivi di bilancio	N° di riferimento allo svolgimento	Conto del tesoriere	Determinazione dei residui	Impegni	Minori residui o economie
		Residui (A)		Pagamenti	Residui da riportare		
	CP	Competenza (F)		Residui (B)	Residui (C)	Residui (D = B + C)	(E = A - D)
	T	Totale (M)		Competenza (G)	Competenza (H)	Competenza (I = G + H)	(L = F - I)
				Totale (N)	Residui al 31 dicembre (O = C + H)	Impegni al 31 dicembre (P = D + I)	
<b>3 TITOLO III SPESE PER RIMBORSO DI PRESTITI</b>							
<b>Funzione 01 FUNZIONI GENERALI DI AMMINISTRAZIONE, DI GESTIONE E DI CONTROLLO</b>							
<b>Servizio 01 03 GESTIONE ECONOMICA, FINANZIARIA, PROGRAMMAZIONE, PROVVEDITORATO E CONTROLLO DI GESTIONE</b>							
3010301 RIMBORSO PER ANTICIPAZIONI DICASSA	RS						
	CP	13.066.668,00					13.066.668,00
	T	13.066.668,00					
3010303 RIMBORSO DI QUOTA CAPITALE DIMUTUI E PRESTITI	RS						
	CP	2.969.725,48		2.968.769,67		2.968.769,67	955,81
	T	2.969.725,48		2.968.769,67		2.968.769,67	
3010304 RIMBORSO DI PRESTITI OBBLIGAZIONARI	RS						
	CP	1.697.361,00		1.697.360,30		1.697.360,30	0,70
	T	1.697.361,00		1.697.360,30		1.697.360,30	
<b>Totale Titolo III</b>	<b>RS</b>						
	<b>CP</b>	<b>17.733.754,48</b>		<b>4.666.129,97</b>		<b>4.666.129,97</b>	<b>13.067.624,51</b>
	<b>T</b>	<b>17.733.754,48</b>		<b>4.666.129,97</b>		<b>4.666.129,97</b>	

**GESTIONE DELLE SPESE**

DESCRIZIONE		Residui conservati e Stanzamenti definitivi di bilancio	N° di riferimento allo svolgimento	Conto del tesoriere		Determinazione dei residui	Impegni	Minori residui o economie
				Pagamenti	Residui da riportare	Residui da riportare		
(con i dati della classificazione: Codice e Numero - Capitolo)	RS	Residui (A)		Residui (B)	Residui (C)	Residui (D = B + C)		(E = A - D)
	CP	Competenza (F)		Competenza (G)	Competenza (H)	Competenza (I = G + H)		(L = F - I)
	T	Totale (M)		Totale (N)	Residui al 31 dicembre (O = C + H)	Impegni al 31 dicembre (P = D + I)		
<b>4 TITOLO IV SPESE PER SERVIZI PER CONTO DI TERZI</b>								
4000001 RITENUTE PREVIDENZIALI E ASSISTENZIALI AL PERSONALE	RS	1.129,29						1.129,29
							INS	1.129,29
	CP	1.550.000,00		1.074.654,30	166.788,68	1.241.442,98		308.557,02
	T	1.551.129,29		1.074.654,30	166.788,68	1.241.442,98		
4000002 RITENUTE ERARIALI	RS	282.528,77		282.528,77		282.528,77		
	CP	3.100.000,00		2.374.178,17	267.250,93	2.641.429,10		458.570,90
	T	3.382.528,77		2.656.706,94	267.250,93	2.923.957,87		
4000003 ALTRE RITENUTE AL PERSONALE PER CONTO DI TERZI	RS	18.218,13		508,53		508,53		17.709,60
							INS	17.709,60
	CP	300.000,00		120.474,33	560,24	121.034,57		178.965,43
	T	318.218,13		120.982,86	560,24	121.543,10		
4000004 RESTITUZIONE DI DEPOSITI CAUZIONALI	RS	280.878,07		132.701,06	148.035,01	280.736,07		142,00
							INS	142,00
	CP	1.000.000,00		15.730,08	19.685,84	35.415,92		964.584,08
	T	1.280.878,07		148.431,14	167.720,85	316.151,99		
4000005 SPESE PER SERVIZI PER CONTO DI TERZI	RS	641.981,49		526.219,87	115.761,62	641.981,49		
	CP	5.000.000,00		255.021,79	419.484,68	674.506,47		4.325.493,53
	T	5.641.981,49		781.241,66	535.246,30	1.316.487,96		
4000006 ANTICIPAZIONE DI FONDI PER IL SERVIZIO ECONOMATO	RS	132.192,00			132.192,00	132.192,00		
	CP	70.000,00			66.096,00	66.096,00		3.904,00
	T	202.192,00			198.288,00	198.288,00		
4000007 RESTITUZIONE DI DEPOSITI PER SPESE CONTRATTUALI	RS							
	CP	100.000,00						100.000,00
	T	100.000,00						
<b>Totale Titolo IV</b>	<b>RS</b>	<b>1.356.927,75</b>		<b>941.958,23</b>	<b>395.988,63</b>	<b>1.337.946,86</b>		<b>18.980,89</b>
							INS	<b>18.980,89</b>
	<b>CP</b>	<b>11.120.000,00</b>		<b>3.840.058,67</b>	<b>939.866,37</b>	<b>4.779.925,04</b>		<b>6.340.074,96</b>
	<b>T</b>	<b>12.476.927,75</b>		<b>4.782.016,90</b>	<b>1.335.855,00</b>	<b>6.117.871,90</b>		



**RIEPILOGO GENERALE DELLE SPESE**

DESCRIZIONE		Residui conservati e Stanziameti definitivi di bilancio	Conto del tesoriere	Determinazione dei residui	Impegni	Minori residui o economie
			Pagamenti	Residui da riportare		
	RS	Residui ( A )	Residui ( B )	Residui ( C )	Residui ( D = B + C )	( E = A - D )
	CP	Competenza ( F )	Competenza ( G )	Competenza ( H )	Competenza ( I = G + H )	( L = F - I )
	T	Totale ( M )	Totale ( N )	Residui al 31 dicembre ( O = C + H )	Impegni al 31 dicembre ( P = D + I )	
TITOLO I SPESE CORRENTI	RS	19.978.375,92	17.677.430,46	1.806.294,60	19.483.725,06	494.650,86
						INS 494.650,86
	CP	51.021.933,17	31.344.680,27	17.555.155,49	48.899.835,76	2.122.097,41
	T	71.000.309,09	49.022.110,73	19.361.450,09	68.383.560,82	
TITOLO II SPESE IN CONTO CAPITALE	RS	24.717.204,62	6.649.953,44	15.350.123,09	22.000.076,53	2.717.128,09
						INS 2.717.128,09
	CP	49.678.992,21	8.549.153,11	4.296.698,27	12.845.851,38	36.833.140,83
	T	74.396.196,83	15.199.106,55	19.646.821,36	34.845.927,91	
TITOLO III SPESE PER RIMBORSO DI PRESTITI	RS					
	CP	17.733.754,48	4.666.129,97		4.666.129,97	13.067.624,51
	T	17.733.754,48	4.666.129,97		4.666.129,97	
TITOLO IV SPESE PER SERVIZI PER CONTO DITERZI	RS	1.356.927,75	941.958,23	395.988,63	1.337.946,86	18.980,89
						INS 18.980,89
	CP	11.120.000,00	3.840.058,67	939.866,37	4.779.925,04	6.340.074,96
	T	12.476.927,75	4.782.016,90	1.335.855,00	6.117.871,90	
Totale generale	RS	46.052.508,29	25.269.342,13	17.552.406,32	42.821.748,45	3.230.759,84
						INS 3.230.759,84
	CP	129.554.679,86	48.400.022,02	22.791.720,13	71.191.742,15	58.362.937,71
	T	175.607.188,15	73.669.364,15	40.344.126,45	114.013.490,60	
<b>TOTALE GENERALE DELLA SPESA</b>	<b>RS</b>	<b>46.052.508,29</b>	<b>25.269.342,13</b>	<b>17.552.406,32</b>	<b>42.821.748,45</b>	<b>3.230.759,84</b>
						INS <b>3.230.759,84</b>
	<b>CP</b>	<b>129.554.679,86</b>	<b>48.400.022,02</b>	<b>22.791.720,13</b>	<b>71.191.742,15</b>	<b>58.362.937,71</b>
	<b>T</b>	<b>175.607.188,15</b>	<b>73.669.364,15</b>	<b>40.344.126,45</b>	<b>114.013.490,60</b>	



# RIEPILOGHI





## QUADRO GENERALE RIASSUNTIVO DELLE ENTRATE

ENTRATE	COMPETENZA							RESIDUI			
	Previsioni iniziali	Previsioni definitive	% di definiz.	Accertamenti	Riscossioni	% di realizzaz.	residui dalla competenza	Conservati	Riscossi	% di realizzaz.	Rimasti
1	2	3	4	5	6	7	8	9	10	11	12
Titolo I° - Entrate Tributarie	18.487.000,00	18.621.008,65	100,72	18.602.625,27	11.940.047,73	64,18	6.662.577,54	8.309.996,22	6.487.868,48	78,07	1.822.127,74
Titolo II - Entrate derivanti da contributi e trasferimenti correnti dello Stato, delle Regioni e di altri enti pubblici anche in rapporto all'esercizio di funzioni delegate dalla regione	21.272.870,00	21.545.439,66	101,28	19.787.501,40	17.101.247,44	86,42	2.686.253,96	6.098.068,71	2.284.749,22	37,47	3.813.319,49
Titolo III° - Entrate extratributarie	11.105.461,00	12.128.770,55	109,21	12.378.571,37	7.911.794,46	63,92	4.466.776,91	7.704.236,98	4.324.054,34	56,13	3.380.182,64
<b>TOTALE ENTRATE CORRENTI</b>	<b>50.865.331,00</b>	<b>52.295.218,86</b>	102,81	<b>50.768.698,04</b>	<b>36.953.089,63</b>	72,79	<b>13.815.608,41</b>	<b>22.112.301,91</b>	<b>13.096.672,04</b>	59,23	<b>9.015.629,87</b>
Titolo IV° - Entrate derivanti da alienazioni, da trasferimenti di capitale e da riscossione di crediti	48.418.066,00	47.778.401,88	98,68	13.596.785,19	12.646.416,70	93,01	950.368,49	9.164.029,49	1.789.873,24	19,53	7.374.156,25
<b>TOTALE ENTRATE FINALI</b>	<b>99.283.397,00</b>	<b>100.073.620,74</b>	100,80	<b>64.365.483,23</b>	<b>49.599.506,33</b>	77,06	<b>14.765.976,90</b>	<b>31.276.331,40</b>	<b>14.886.545,28</b>	47,60	<b>16.389.786,12</b>
Titolo V° - Entrate derivanti da accensioni di prestiti	16.350.080,00	16.879.766,98	103,24	888.587,27	76.500,00	8,61	812.087,27	7.626.632,65	2.986.398,27	39,16	4.640.234,38
Titolo VI° - Entrate da servizi per conto di terzi	11.120.000,00	11.120.000,00	100,00	4.779.925,04	4.294.973,15	89,85	484.951,89	1.935.508,55	511.324,76	26,42	1.424.183,79
<b>TOTALE</b>	<b>126.753.477,00</b>	<b>128.073.387,72</b>	101,04	<b>70.033.995,54</b>	<b>53.970.979,48</b>	77,06	<b>16.063.016,06</b>	<b>40.838.472,60</b>	<b>18.384.268,31</b>	45,02	<b>22.454.204,29</b>
AVANZO DI AMMINISTRAZIONE	934.613,00	1.481.292,14	158,49								
FONDO DI CASSA AL 1° GENNAIO 2010									6.536.525,85		
<b>TOTALE COMPLESSIVO DELLE ENTRATE</b>	<b>127.688.090,00</b>	<b>129.554.679,86</b>	101,46	<b>70.033.995,54</b>	<b>53.970.979,48</b>	77,06	<b>16.063.016,06</b>	<b>40.838.472,60</b>	<b>24.920.794,16</b>	61,02	<b>22.454.204,29</b>

### QUADRO GENERALE RIASSUNTIVO DELLE SPESE

SPESE	COMPETENZA								RESIDUI			
	Previsioni iniziali	Previsioni definitive	% di definiz.	Impegni		Pagamenti	% di realizzaz.	residui dalla competenza	Conservati	Pagati	% di realizzaz.	Rimasti
				Totale	Di cui spese correlate alle entrate							
1	2	3	4	5	6	7	8	9	10	11	12	13
Titolo I° - Spese correnti	49.386.696,00	51.021.933,17	103,31	48.899.835,76	0,00	31.344.680,27	64,10	17.555.155,49	19.483.725,06	17.677.430,46	90,73	1.806.294,60
Titolo II - Spese in conto capitale	49.453.701,00	49.678.992,21	100,46	12.845.851,38	12.845.851,38	8.549.153,11	66,55	4.296.698,27	22.000.076,53	6.649.953,44	30,23	15.350.123,09
<b>TOTALE SPESE FINALI</b>	<b>98.840.397,00</b>	<b>100.700.925,38</b>	<b>101,88</b>	<b>61.745.687,14</b>	<b>12.845.851,38</b>	<b>39.893.833,38</b>	<b>64,61</b>	<b>21.851.853,76</b>	<b>41.483.801,59</b>	<b>24.327.383,90</b>	<b>58,64</b>	<b>17.156.417,69</b>
Titolo III - Spese per rimborso di prestiti	17.727.693,00	17.733.754,48	100,03	4.666.129,97	0,00	4.666.129,97	100,00	0,00	0,00	0,00	0,00	0,00
Titolo IV- Spese per servizi per conto di terzi	11.120.000,00	11.120.000,00	100,00	4.779.925,04	4.779.925,04	3.840.058,67	80,34	939.866,37	1.337.946,86	941.958,23	70,40	395.988,63
<b>TOTALE</b>	<b>127.688.090,00</b>	<b>129.554.679,86</b>	<b>101,46</b>	<b>71.191.742,15</b>	<b>17.625.776,42</b>	<b>48.400.022,02</b>	<b>67,99</b>	<b>22.791.720,13</b>	<b>42.821.748,45</b>	<b>25.269.342,13</b>	<b>59,01</b>	<b>17.552.406,32</b>
DISAVANZO DI AMMINISTRAZIONE	0,00	0,00	0,00	0,00	0,00	0,00	0,00	0,00	0,00	0,00	0,00	0,00
<b>TOTALE COMPLESSIVO DELLE SPESE</b>	<b>127.688.090,00</b>	<b>129.554.679,86</b>	<b>101,46</b>	<b>71.191.742,15</b>	<b>17.625.776,42</b>	<b>48.400.022,02</b>	<b>67,99</b>	<b>22.791.720,13</b>	<b>42.821.748,45</b>	<b>25.269.342,13</b>	<b>59,01</b>	<b>17.552.406,32</b>

## QUADRO GENERALE RIASSUNTIVO DEI RISULTATI DIFFERENZIALI

RISULTATI DIFFERENZIALI	COMPETENZA							RESIDUI			
	Previsioni iniziali	Previsioni definitive	% di definiz.	Accertamenti o impegni	Riscossioni o pagamenti	% di realizzaz.	Residui attivi e passivi	Conservati	Riscossi o pagati	% di realizzaz.	Rimasti
1	2	3	4	5	6	7	8	9	10	11	12
A) Equilibrio economico-finanziario:											
Entrate titolo I-II-III (+)	50.865.331,00	52.295.218,86	102,81	50.768.698,04	36.953.089,63	72,79	13.815.608,41	22.112.301,91	13.096.672,04	59,23	9.015.629,87
Quote oneri di urbanizzazione (+)	2.682.390,00	2.027.250,00	75,58	1.433.800,99	1.433.800,99	100,00	0,00	0,00	0,00	0,00	0,00
Avanzo di amministrazione destinato a spese correnti (+)	500.000,00	876.550,79	175,31	0,00	0,00	0,00	0,00	0,00	0,00	0,00	0,00
Mutui per debiti fuori bilancio (+)	0,00	0,00	0,00	0,00	0,00	0,00	0,00	0,00	0,00	0,00	0,00
Spese correnti (-)	49.386.696,00	51.021.933,17	103,31	48.899.835,76	31.344.680,27	64,10	17.555.155,49	19.483.725,06	17.677.430,46	90,73	1.806.294,60
<b>differenza</b>	4.661.025,00	4.177.086,48	89,62	3.302.663,27	7.042.210,35	213,23	-3.739.547,08	2.628.576,85	-4.580.758,42	0,00	7.209.335,27
Q. di capitale dei mutui in estinzione (-)	4.661.025,00	4.667.086,48	100,13	4.666.129,97	4.666.129,97	100,00	0,00	0,00	0,00	0,00	0,00
<b>differenza</b>	0,00	-490.000,00	0,00	-1.363.466,70	2.376.080,38	0,00	-3.739.547,08	2.628.576,85	-4.580.758,42	0,00	7.209.335,27
B) Equilibrio finale:											
Entrate Finali (Titoli I-II-III-IV) (+)	99.283.397,00	100.073.620,74	100,80	64.365.483,23	49.599.506,33	77,06	14.765.976,90	31.276.331,40	14.886.545,28	47,60	16.389.786,12
Spese Finali (Titoli I-II)	98.840.397,00	100.700.925,38	101,88	61.745.687,14	39.893.833,38	64,61	21.851.853,76	41.483.801,59	24.327.383,90	58,64	17.156.417,69
<b>Saldo netto da finanziare (-)</b>	-	-627.304,64	0,00	0,00	0,00	0,00	-7.085.876,86	-10.207.470,19	-9.440.838,62	92,49	-766.631,57
<b>Saldo netto da impiegare (+)</b>	443.000,00	0,00	0,00	2.619.796,09	9.705.672,95	370,47	0,00	0,00	0,00	0,00	0,00

INTERVENTI	PERSONALE	ACQUISTO DI BENI DI CONSUMO E/O DI MATERIE PRIME	PRESTAZIONI DI SERVIZI	UTILIZZO DI BENI DI TERZI	TRASFERIMENTI	INTERESSI PASSIVI ED ONERI FINANZIARI DIVERSI
FUNZIONI E SERVIZI						
FUNZIONI GENERALI DI AMMINISTRAZIONE, DI GESTIONE E DI CONTROLLO						
ORGANI ISTITUZIONALI, PARTECIPAZIONE E DECENTRAMENTO	0,00	3.794,02	352.162,29	0,00	4.250,00	0,00
SEGRETERIA GENERALE, PERSONALE, ORGANIZZAZIONE E PROGRAMMAZIONE	2.471.741,47	15.656,25	388.369,86	18.788,78	32.337,30	0,00
GESTIONE ECONOMICA, FINANZIARIA, PROGRAMMAZIONE, PROVVEDIMENTI	1.038.054,40	78.564,43	1.436.587,22	1.534,03	233.887,44	656,22
TORATO E CONTROLLO DI GESTIONE						
GESTIONE DELLE ENTRATE TRIBUTARIE E SERVIZI FISCALI	335.077,56	1.022,10	11.748,64	936,00	0,00	0,00
GESTIONE DEI BENI DEMANIALI E PATRIMONIALI	523.570,32	30.733,67	222.202,67	824.668,32	36.900,00	712.241,35
UFFICIO TECNICO	1.596.514,63	1.488,60	1.442.514,56	5.539,49	0,00	9.294,00
ANAGRAFE, STATO CIVILE, ELETTORALE, LEVA E SERVIZIO STATISTICO	912.662,54	19.115,27	79.055,93	1.999,48	1.350,00	0,00
ALTRI SERVIZI GENERALI	876.808,42	12.576,91	216.817,14	2.162,48	0,00	281,06
<b>Totale</b>	<b>7.754.429,34</b>	<b>162.951,25</b>	<b>4.149.458,31</b>	<b>855.628,58</b>	<b>308.724,74</b>	<b>722.472,63</b>
FUNZIONI DI POLIZIA LOCALE						
POLIZIA MUNICIPALE	1.804.200,84	50.829,69	220.440,31	37.050,88	5.049,50	0,00
<b>Totale</b>	<b>1.804.200,84</b>	<b>50.829,69</b>	<b>220.440,31</b>	<b>37.050,88</b>	<b>5.049,50</b>	<b>0,00</b>
FUNZIONI DI ISTRUZIONE PUBBLICA						
SCUOLA MATERNA	0,00	0,00	36.999,41	0,00	519.990,00	31.285,78
ISTRUZIONE ELEMENTARE	0,00	65.999,93	16.868,00	16.281,32	0,00	209.704,36
ISTRUZIONE MEDIA	0,00	0,00	0,00	96.976,00	0,00	57.388,93
ISTRUZIONE SECONDARIA SUPERIORE	0,00	1.049,80	0,00	0,00	97.182,39	0,00
ASSISTENZA SCOLASTICA, TRASPORTO, REFEZIONE E ALTRI SERVIZI	462.724,40	6.897,83	2.788.895,25	48.305,00	677.849,56	20.802,00
<b>Totale</b>	<b>462.724,40</b>	<b>73.947,56</b>	<b>2.842.762,66</b>	<b>161.562,32</b>	<b>1.295.021,95</b>	<b>319.181,07</b>
FUNZIONI RELATIVE ALLA CULTURA ED AI BENI CULTURALI						
BIBLIOTECHE, MUSEI E PINACOTECHE	1.247.019,27	41.694,68	117.170,26	0,00	874.262,00	195.030,35
TEATRI, ATTIVITA' CULTURALI E SERVIZI DIVERSI NEL SETTORE CULTURALE	492.344,09	17.021,01	539.661,26	10.882,00	638.204,05	49.962,50
<b>Totale</b>	<b>1.739.363,36</b>	<b>58.715,69</b>	<b>656.831,52</b>	<b>10.882,00</b>	<b>1.512.466,05</b>	<b>244.992,85</b>



INTERVENTI	PERSONALE	ACQUISTO DI BENI DI CONSUMO E/O DI MATERIE PRIME	PRESTAZIONI DI SERVIZI	UTILIZZO DI BENI DI TERZI	TRASFERIMENTI	INTERESSI PASSIVI ED ONERI FINANZIARI DIVERSI
FUNZIONI E SERVIZI						
FUNZIONI NEL SETTORE SPORTIVO E RICREATIVO						
STADIO COMUNALE, PALAZZO DELLO SPORT ED ALTRI IMPIANTI	118.710,83	1.265,85	599.466,20	6.257,34	28.500,00	156.869,72
MANIFESTAZIONI DIVERSE NEL SET TORE SPORTIVO E RICREATIVO	0,00	0,00	0,00	0,00	0,00	1.368,00
Totale	118.710,83	1.265,85	599.466,20	6.257,34	28.500,00	158.237,72
FUNZIONI NEL CAMPO TURISTICO						
SERVIZI TURISTICI	100,00	0,00	0,00	0,00	0,00	0,00
MANIFESTAZIONI TURISTICHE	47.382,76	0,00	99.761,81	0,00	411.186,00	0,00
Totale	47.482,76	0,00	99.761,81	0,00	411.186,00	0,00
FUNZIONI NEL CAMPO DELLA VIABI LITA' E DEI TRASPORTI						
VIABILITA', CIRCOLAZIONE STRA DALE E SERVIZI CONNESSI	22.396,10	9.824,65	1.092.867,18	12.105,58	0,00	470.852,40
ILLUMINAZIONE PUBBLICA E SERVI ZI CONNESSI	0,00	0,00	1.260.000,00	0,00	0,00	69.736,18
TRASPORTI PUBBLICI LOCALI E SERVIZI CONNESSI	0,00	0,00	0,00	0,00	869.241,92	22.781,03
Totale	22.396,10	9.824,65	2.352.867,18	12.105,58	869.241,92	563.369,61
FUNZIONI RIGUARDANTI LA GESTIO NE DEL TERRITORIO E DELL'AM BIENTE						
URBANISTICA E GESTIONE DEL TER RITORIO	490.804,48	6.013,20	49.423,83	0,00	0,00	0,00
EDILIZIA RESIDENZIALE PUBBLICA LOCALE E PIANI DI EDILIZIA ECO NOMICO-POPOLARE	294.183,47	0,00	800,00	0,00	0,00	61.118,71
SERVIZIO IDRICO INTEGRATO	0,00	0,00	0,00	0,00	0,00	137.614,63
SERVIZIO SMALTIMENTO RIFIUTI	0,00	0,00	0,00	0,00	0,00	1.544,00
PARCHI E SERVIZI PER LA TUTELA AMBIENTALE DEL VERDE, ALTRI SERVIZI RELATIVI AL TERRITORIO ED ALL'AMBIENTE	48.974,32	89.868,32	246.801,17	5.760,00	155.188,00	15.223,54
Totale	833.962,27	95.881,52	297.025,00	5.760,00	155.188,00	215.500,88

INTERVENTI	PERSONALE	ACQUISTO DI BENI DI CONSUMO E/O DI MATERIE PRIME	PRESTAZIONI DI SERVIZI	UTILIZZO DI BENI DI TERZI	TRASFERIMENTI	INTERESSI PASSIVI ED ONERI FINANZIARI DIVERSI
FUNZIONI E SERVIZI						
FUNZIONI NEL SETTORE SOCIALE						
ASILI NIDO, SERVIZI PER L'INFANZIA E PER I MINORI ASSISTENZA, BENEFICENZA PUBBLICA E SERVIZI DIVERSI ALLA PERSONA	226.390,86	200,40	1.998.629,59	0,00	196.011,52	22.003,73
SERVIZIO NECROSCOPICO E CIMITERIALE	756.008,49	22.388,42	7.885.174,80	41.299,52	1.135.132,25	8.176,27
	0,00	0,00	23.389,00	0,00	0,00	21.377,93
<b>Totale</b>	<b>982.399,35</b>	<b>22.588,82</b>	<b>9.907.193,39</b>	<b>41.299,52</b>	<b>1.331.143,77</b>	<b>51.557,93</b>
FUNZIONI NEL CAMPO DELLO SVILUPPO ECONOMICO						
FIERE, MERCATI, E SERVIZI CONNESSI	140.171,14	291,33	7.285,03	0,00	176.157,00	5.966,78
SERVIZI RELATIVI ALL'INDUSTRIA	394.929,85	1.213,40	40.498,38	0,00	35.871,00	37.468,58
SERVIZI RELATIVI AL COMMERCIO	370.169,76	171,10	4.699,99	1.128,00	36.793,00	0,00
SERVIZI RELATIVI ALL'ARTIGIANATO	0,00	0,00	194.416,01	0,00	166.395,31	0,00
SERVIZI RELATIVI ALL'AGRICOLTURA	0,00	0,00	0,00	0,00	48.472,00	3.350,56
<b>Totale</b>	<b>905.270,75</b>	<b>1.675,83</b>	<b>246.899,41</b>	<b>1.128,00</b>	<b>463.688,31</b>	<b>46.785,92</b>
<b>TOTALI</b>	<b>14.670.940,00</b>	<b>477.680,86</b>	<b>21.372.705,79</b>	<b>1.131.674,22</b>	<b>6.380.210,24</b>	<b>2.322.098,61</b>

INTERVENTI	IMPOSTE E TASSE	ONERI STRAORDINARI DELLA GESTIONE CORRENTE	AMMORTAMENTI DI ESERCIZIO	FONDO SVALUTAZIONE CREDITI	FONDO DI RISERVA	TOTALE
FUNZIONI E SERVIZI						
FUNZIONI GENERALI DI AMMINISTRAZIONE, DI GESTIONE E DI CONTROLLO						
ORGANI ISTITUZIONALI, PARTECIPAZIONE E DECENTRAMENTO	26.481,90	6.946,00	0,00	0,00	0,00	393.634,21
SEGRETERIA GENERALE, PERSONALE, ORGANIZZAZIONE E PROGRAMMAZIONE	113.332,57	0,00	0,00	0,00	0,00	3.040.226,23
GESTIONE ECONOMICA, FINANZIARIA, PROGRAMMAZIONE, PROVVEDIMENTI	265.363,18	100.000,00	0,00	0,00	0,00	3.154.646,92
GESTIONE DELLE ENTRATE TRIBUTARIE E SERVIZI FISCALI	22.040,50	44.190,94	0,00	0,00	0,00	415.015,74
GESTIONE DEI BENI DEMANIALI E PATRIMONIALI	98.647,46	27.605,86	0,00	0,00	0,00	2.476.569,65
UFFICIO TECNICO	103.418,55	0,00	0,00	0,00	0,00	3.158.769,83
ANAGRAFE, STATO CIVILE, ELETTORALE, LEVA E SERVIZIO STATISTICO	104.385,29	0,00	0,00	0,00	0,00	1.118.568,51
ALTRI SERVIZI GENERALI	55.667,10	0,00	0,00	0,00	0,00	1.164.313,11
<b>Totale</b>	<b>789.336,55</b>	<b>178.742,80</b>	<b>0,00</b>	<b>0,00</b>	<b>0,00</b>	<b>14.921.744,20</b>
FUNZIONI DI POLIZIA LOCALE						
POLIZIA MUNICIPALE	134.983,00	191.072,25	0,00	0,00	0,00	2.443.626,47
<b>Totale</b>	<b>134.983,00</b>	<b>191.072,25</b>	<b>0,00</b>	<b>0,00</b>	<b>0,00</b>	<b>2.443.626,47</b>
FUNZIONI DI ISTRUZIONE PUBBLICA						
SCUOLA MATERNA	0,00	0,00	0,00	0,00	0,00	588.275,19
ISTRUZIONE ELEMENTARE	0,00	0,00	0,00	0,00	0,00	308.853,61
ISTRUZIONE MEDIA	0,00	0,00	0,00	0,00	0,00	154.364,93
ISTRUZIONE SECONDARIA SUPERIORE	0,00	0,00	0,00	0,00	0,00	98.232,19
ASSISTENZA SCOLASTICA, TRASPORTO, REFEZIONE E ALTRI SERVIZI	28.750,34	0,00	0,00	0,00	0,00	4.034.224,38
<b>Totale</b>	<b>28.750,34</b>	<b>0,00</b>	<b>0,00</b>	<b>0,00</b>	<b>0,00</b>	<b>5.183.950,30</b>
FUNZIONI RELATIVE ALLA CULTURA ED AI BENI CULTURALI						
BIBLIOTECHE, MUSEI E PINACOTECHE	82.716,77	0,00	0,00	0,00	0,00	2.557.893,33
TEATRI, ATTIVITA' CULTURALI E SERVIZI DIVERSI NEL SETTORE CULTURALE	32.045,54	0,00	0,00	0,00	0,00	1.780.120,45
<b>Totale</b>	<b>114.762,31</b>	<b>0,00</b>	<b>0,00</b>	<b>0,00</b>	<b>0,00</b>	<b>4.338.013,78</b>

INTERVENTI	IMPOSTE E TASSE	ONERI STRAORDINARI DELLA GESTIONE CORRENTE	AMMORTAMENTI DI ESERCIZIO	FONDO SVALUTAZIONE CREDITI	FONDO DI RISERVA	TOTALE
FUNZIONI E SERVIZI						
FUNZIONI NEL SETTORE SPORTIVO E RICREATIVO						
STADIO COMUNALE, PALAZZO DELLO SPORT ED ALTRI IMPIANTI	13.752,02	0,00	0,00	0,00	0,00	924.821,96
MANIFESTAZIONI DIVERSE NEL SETTORE SPORTIVO E RICREATIVO	0,00	0,00	0,00	0,00	0,00	1.368,00
Totale	13.752,02	0,00	0,00	0,00	0,00	926.189,96
FUNZIONI NEL CAMPO TURISTICO						
SERVIZI TURISTICI	262,00	0,00	0,00	0,00	0,00	362,00
MANIFESTAZIONI TURISTICHE	3.932,50	0,00	0,00	0,00	0,00	562.263,07
Totale	4.194,50	0,00	0,00	0,00	0,00	562.625,07
FUNZIONI NEL CAMPO DELLA VIABILITA' E DEI TRASPORTI						
VIABILITA', CIRCOLAZIONE STRADALE E SERVIZI CONNESSI	1.820,29	0,00	0,00	0,00	0,00	1.609.866,20
ILLUMINAZIONE PUBBLICA E SERVIZI CONNESSI	0,00	0,00	0,00	0,00	0,00	1.329.736,18
TRASPORTI PUBBLICI LOCALI E SERVIZI CONNESSI	0,00	0,00	0,00	0,00	0,00	892.022,95
Totale	1.820,29	0,00	0,00	0,00	0,00	3.831.625,33
FUNZIONI RIGUARDANTI LA GESTIONE DEL TERRITORIO E DELL'AMBIENTE						
URBANISTICA E GESTIONE DEL TERRITORIO	34.460,64	0,00	0,00	0,00	0,00	580.702,15
EDILIZIA RESIDENZIALE PUBBLICA LOCALE E PIANI DI EDILIZIA ECONOMICO-POPOLARE	19.453,00	0,00	0,00	0,00	0,00	375.555,18
SERVIZIO IDRICO INTEGRATO	0,00	0,00	0,00	0,00	0,00	137.614,63
SERVIZIO SMALTIMENTO RIFIUTI	0,00	0,00	0,00	0,00	0,00	1.544,00
PARCHI E SERVIZI PER LA TUTELA AMBIENTALE DEL VERDE, ALTRI SERVIZI RELATIVI AL TERRITORIO ED ALL'AMBIENTE	5.982,21	0,00	0,00	0,00	0,00	567.797,56
Totale	59.895,85	0,00	0,00	0,00	0,00	1.663.213,52

INTERVENTI	IMPOSTE E TASSE	ONERI STRAORDINARI DELLA GESTIONE CORRENTE	AMMORTAMENTI DI ESERCIZIO	FONDO SVALUTAZIONE CREDITI	FONDO DI RISERVA	TOTALE
FUNZIONI E SERVIZI						
FUNZIONI NEL SETTORE SOCIALE						
ASILI NIDO, SERVIZI PER L'INFANZIA E PER I MINORI	2.228,11	0,00	0,00	0,00	0,00	2.445.464,21
ASSISTENZA, BENEFICENZA PUBBLICA E SERVIZI DIVERSI ALLA PERSONA	71.315,09	405.788,37	0,00	0,00	0,00	10.325.283,21
SERVIZIO NECROSCOPICO E CIMITERIALE	0,00	0,00	0,00	0,00	0,00	44.766,93
Totale	73.543,20	405.788,37	0,00	0,00	0,00	12.815.514,35
FUNZIONI NEL CAMPO DELLO SVILUPPO ECONOMICO						
FIERE, MERCATI, E SERVIZI CONNESSI	12.554,74	0,00	0,00	0,00	0,00	342.426,02
SERVIZI RELATIVI ALL'INDUSTRIA	17.597,80	0,00	0,00	0,00	0,00	527.579,01
SERVIZI RELATIVI AL COMMERCIO	27.732,02	0,00	0,00	0,00	0,00	440.693,87
SERVIZI RELATIVI ALL'ARTIGIANATO	0,00	0,00	0,00	0,00	0,00	360.811,32
SERVIZI RELATIVI ALL'AGRICOLTURA	0,00	490.000,00	0,00	0,00	0,00	541.822,56
Totale	57.884,56	490.000,00	0,00	0,00	0,00	2.213.332,78
TOTALI	1.278.922,62	1.265.603,42	0,00	0,00	0,00	48.899.835,76

## IMPEGNI PER SPESE IN CONTO CAPITALE

INTERVENTI	ACQUISIZIONE DI BENI IMMOBILI	ESPROPRI E SERVITU' ONEROSE	ACQUISTO DI BENI SPECIFICI PER REALIZZAZIONI IN ECONOMIA	UTILIZZO DI BENI DI TERZI PER REALIZZAZIONI IN ECONOMIA	ACQUISIZIONE DI BENI MOBILI, MACCHINE ED ATTRAZZATURE TECNICO-SCIENTIFICHE	INCARICHI PROFESSIONALI ESTERNI
FUNZIONI E SERVIZI						
FUNZIONI GENERALI DI AMMINISTRAZIONE, DI GESTIONE E DI CONTROLLO						
GESTIONE DEI BENI DEMANIALI E PATRIMONIALI	345.999,70	0,00	0,00	0,00	0,00	0,00
UFFICIO TECNICO	0,00	0,00	0,00	0,00	37.000,00	0,00
ALTRI SERVIZI GENERALI	0,00	0,00	0,00	0,00	204.269,15	20.000,00
Totale	345.999,70	0,00	0,00	0,00	241.269,15	20.000,00
FUNZIONI DI POLIZIA LOCALE						
POLIZIA MUNICIPALE	0,00	0,00	0,00	0,00	58.058,00	0,00
Totale	0,00	0,00	0,00	0,00	58.058,00	0,00
FUNZIONI DI ISTRUZIONE PUBBLICA						
SCUOLA MATERNA	190.000,00	0,00	0,00	0,00	0,00	0,00
ISTRUZIONE ELEMENTARE	29.395,48	0,00	0,00	0,00	0,00	0,00
ISTRUZIONE MEDIA	550.000,00	0,00	0,00	0,00	0,00	0,00
Totale	769.395,48	0,00	0,00	0,00	0,00	0,00
FUNZIONI RELATIVE ALLA CULTURA ED AI BENI CULTURALI						
BIBLIOTECHE, MUSEI E PINACOTECHE	0,00	0,00	0,00	0,00	0,00	0,00
TEATRI, ATTIVITA' CULTURALI E SERVIZI DIVERSI NEL SETTORE CULTURALE	66.837,61	0,00	0,00	0,00	0,00	0,00
Totale	66.837,61	0,00	0,00	0,00	0,00	0,00
FUNZIONI NEL SETTORE SPORTIVO E RICREATIVO						
STADIO COMUNALE, PALAZZO DELLO SPORT ED ALTRI IMPIANTI	74.500,00	0,00	0,00	0,00	0,00	0,00
Totale	74.500,00	0,00	0,00	0,00	0,00	0,00
FUNZIONI NEL CAMPO DELLA VIABILITA' E DEI TRASPORTI						
VIABILITA', CIRCOLAZIONE STRADALE E SERVIZI CONNESSI	419.500,00	0,00	0,00	0,00	0,00	0,00
ILLUMINAZIONE PUBBLICA E SERVIZI CONNESSI	296.360,00	0,00	0,00	0,00	0,00	0,00
Totale	715.860,00	0,00	0,00	0,00	0,00	0,00

## IMPEGNI PER SPESE IN CONTO CAPITALE

INTERVENTI	ACQUISIZIONE DI BENI IMMOBILI	ESPROPRI E SERVITU' ONEROSE	ACQUISTO DI BENI SPECIFICI PER REALIZZAZIONI IN ECONOMIA	UTILIZZO DI BENI DI TERZI PER REALIZZAZIONI IN ECONOMIA	ACQUISIZIONE DI BENI MOBILI, MACCHINE ED ATTRAZZATURE TECNICO-SCIENTIFICHE	INCARICHI PROFESSIONALI ESTERNI
FUNZIONI E SERVIZI						
FUNZIONI RIGUARDANTI LA GESTIONE DEL TERRITORIO E DELL'AMBIENTE						
URBANISTICA E GESTIONE DEL TERRITORIO	46.412,71	0,00	0,00	0,00	0,00	0,00
EDILIZIA RESIDENZIALE PUBBLICA LOCALE E PIANI DI EDILIZIA ECONOMICO-POPOLARE	0,00	0,00	0,00	0,00	0,00	0,00
SERVIZIO IDRICO INTEGRATO	145.105,90	0,00	0,00	0,00	0,00	0,00
PARCHI E SERVIZI PER LA TUTELA AMBIENTALE DEL VERDE, ALTRI SERVIZI RELATIVI AL TERRITORIO ED ALL'AMBIENTE	60.000,00	0,00	0,00	0,00	0,00	0,00
Totale	251.518,61	0,00	0,00	0,00	0,00	0,00
FUNZIONI NEL SETTORE SOCIALE						
ASILI NIDO, SERVIZI PER L'INFANZIA E PER I MINORI	432.000,00	0,00	0,00	0,00	0,00	0,00
ASSISTENZA, BENEFICENZA PUBBLICA E SERVIZI DIVERSI ALLA PERSONA	0,00	0,00	0,00	0,00	23.000,00	0,00
Totale	432.000,00	0,00	0,00	0,00	23.000,00	0,00
FUNZIONI NEL CAMPO DELLO SVILUPPO ECONOMICO						
FIERE, MERCATI, E SERVIZI CONNESSI	30.000,00	0,00	0,00	0,00	0,00	0,00
SERVIZI RELATIVI ALL'INDUSTRIA	0,00	0,00	0,00	0,00	0,00	0,00
SERVIZI RELATIVI ALL'AGRICOLTURA	0,00	0,00	0,00	0,00	0,00	0,00
Totale	30.000,00	0,00	0,00	0,00	0,00	0,00
TOTALI	2.686.111,40	0,00	0,00	0,00	322.327,15	20.000,00

INTERVENTI	TRASFERIMENTI DI CAPITALE	PARTECIPAZIONI AZIONARIE	CONFERIMENTI DI CAPITALE	CONCESSIONI DI CREDITI E ANTICIPAZIONI	TOTALE
FUNZIONI E SERVIZI					
FUNZIONI GENERALI DI AMMINISTRAZIONE, DI GESTIONE E DI CONTROLLO					
GESTIONE DEI BENI DEMANIALI E PATRIMONIALI	0,00	0,00	0,00	0,00	345.999,70
UFFICIO TECNICO	0,00	0,00	0,00	0,00	37.000,00
ALTRI SERVIZI GENERALI	89.990,33	0,00	0,00	7.901.216,54	8.215.476,02
Totale	89.990,33	0,00	0,00	7.901.216,54	8.598.475,72
FUNZIONI DI POLIZIA LOCALE					
POLIZIA MUNICIPALE	0,00	0,00	0,00	0,00	58.058,00
Totale	0,00	0,00	0,00	0,00	58.058,00
FUNZIONI DI ISTRUZIONE PUBBLICA					
SCUOLA MATERNA	0,00	0,00	0,00	0,00	190.000,00
ISTRUZIONE ELEMENTARE	0,00	0,00	0,00	0,00	29.395,48
ISTRUZIONE MEDIA	0,00	0,00	0,00	0,00	550.000,00
Totale	0,00	0,00	0,00	0,00	769.395,48
FUNZIONI RELATIVE ALLA CULTURA ED AI BENI CULTURALI					
BIBLIOTECHE, MUSEI E PINACOTE CHE	144.000,00	0,00	0,00	0,00	144.000,00
TEATRI, ATTIVITA' CULTURALI E SERVIZI DIVERSI NEL SETTORE CULTURALE	0,00	0,00	0,00	0,00	66.837,61
Totale	144.000,00	0,00	0,00	0,00	210.837,61
FUNZIONI NEL SETTORE SPORTIVO E RICREATIVO					
STADIO COMUNALE, PALAZZO DELLO SPORT ED ALTRI IMPIANTI	345.500,00	0,00	0,00	0,00	420.000,00
Totale	345.500,00	0,00	0,00	0,00	420.000,00
FUNZIONI NEL CAMPO DELLA VIABILITA' E DEI TRASPORTI					
VIABILITA', CIRCOLAZIONE STRADALE E SERVIZI CONNESSI	963.628,36	0,00	0,00	0,00	1.383.128,36
ILLUMINAZIONE PUBBLICA E SERVIZI CONNESSI	0,00	0,00	0,00	0,00	296.360,00
Totale	963.628,36	0,00	0,00	0,00	1.679.488,36



INTERVENTI	TRASFERIMENTI DI CAPITALE	PARTECIPAZIONI AZIONARIE	CONFERIMENTI DI CAPITALE	CONCESSIONI DI CREDITI E ANTICIPAZIONI	TOTALE
FUNZIONI E SERVIZI					
FUNZIONI RIGUARDANTI LA GESTIONE DEL TERRITORIO E DELL'AMBIENTE					
URBANISTICA E GESTIONE DEL TERRITORIO	0,00	0,00	0,00	0,00	46.412,71
EDILIZIA RESIDENZIALE PUBBLICA LOCALE E PIANI DI EDILIZIA ECONOMICO-POPOLARE	89.000,00	0,00	0,00	0,00	89.000,00
SERVIZIO IDRICO INTEGRATO	0,00	0,00	0,00	0,00	145.105,90
PARCHI E SERVIZI PER LA TUTELA AMBIENTALE DEL VERDE, ALTRI SERVIZI RELATIVI AL TERRITORIO ED ALL'AMBIENTE	3.873,21	0,00	0,00	0,00	63.873,21
<b>Totale</b>	<b>92.873,21</b>	<b>0,00</b>	<b>0,00</b>	<b>0,00</b>	<b>344.391,82</b>
FUNZIONI NEL SETTORE SOCIALE					
ASILI NIDO, SERVIZI PER L'INFANZIA E PER I MINORI	0,00	0,00	0,00	0,00	432.000,00
ASSISTENZA, BENEFICENZA PUBBLICA E SERVIZI DIVERSI ALLA PERSONA	0,00	0,00	0,00	0,00	23.000,00
<b>Totale</b>	<b>0,00</b>	<b>0,00</b>	<b>0,00</b>	<b>0,00</b>	<b>455.000,00</b>
FUNZIONI NEL CAMPO DELLO SVILUPPO ECONOMICO					
FIERE, MERCATI, E SERVIZI CONNESSI	0,00	0,00	0,00	0,00	30.000,00
SERVIZI RELATIVI ALL'INDUSTRIA	0,00	264.231,75	0,00	0,00	264.231,75
SERVIZI RELATIVI ALL'AGRICOLTURA	14.972,64	1.000,00	0,00	0,00	15.972,64
<b>Totale</b>	<b>14.972,64</b>	<b>265.231,75</b>	<b>0,00</b>	<b>0,00</b>	<b>310.204,39</b>
<b>TOTALI</b>	<b>1.650.964,54</b>	<b>265.231,75</b>	<b>0,00</b>	<b>7.901.216,54</b>	<b>12.845.851,38</b>

## IMPEGNI PER SPESE PER RIMBORSO DI PRESTITI

INTERVENTI	RIMBORSO PER ANTICIPAZIONI DI CASSA	RIMBORSO DI FINANZIAMENTI A BREVE TERMINE	RIMBORSO DI QUOTA CAPITALE DI MUTUI E PRESTITI	RIMBORSO DI PRESTITI OBBLIGAZIONARI	RIMBORSO DI QUOTA CAPITALE DI DEBITI PLURIENNALI	TOTALE
FUNZIONI E SERVIZI						
FUNZIONI GENERALI DI AMMINISTRAZIONE, DI GESTIONE E DI CONTROLLO						
GESTIONE ECONOMICA, FINANZIARIA, PROGRAMMAZIONE, PROVVEDIMENTI TORATO E CONTROLLO DI GESTIONE	0,00	0,00	2.968.769,67	1.697.360,30	0,00	4.666.129,97
Totale	0,00	0,00	2.968.769,67	1.697.360,30	0,00	4.666.129,97
TOTALI	0,00	0,00	2.968.769,67	1.697.360,30	0,00	4.666.129,97

# PARTE 2

---

## CONTO ECONOMICO



# CONTO ECONOMICO AL 31/12/2010

	IMPORTI PARZIALI	IMPORTI TOTALI	IMPORTI COMPLESSIVI
<b>A) <u>PROVENTI DELLA GESTIONE</u></b>			
1) Proventi tributari	18.602.625,27		
2) Proventi da trasferimenti	19.787.501,40		
3) Proventi da servizi pubblici	5.334.010,05		
4) Proventi da gestione patrimoniale	1.513.383,83		
5) Proventi diversi	3.829.948,47		
6) Proventi da concessioni di edificare	1.433.800,98		
7) Incrementi di immobilizzazioni per lavori interni	-		
8) Variazioni nelle rimanenze di prodotti in corso di lavorazione, etc. (+/-)	-		
Totale proventi della gestione (A)		50.501.270,00	
<b>B) <u>COSTI DELLA GESTIONE</u></b>			
9) Personale	- 14.670.940,00		
10) Acquisto di materie prime e/o beni di consumo	- 454.483,87		
11) Variazioni nelle rimanenze di materie prime e/o beni di consumo (+/-)	- 2.199,17		
12) Prestazioni di servizi	- 21.228.638,74		
13) Godimento di beni di terzi	- 1.129.045,26		
14) Trasferimenti	- 4.201.569,54		
15) Imposte e tasse	- 1.024.301,49		
16) Quote di ammortamento d'esercizio	- 5.986.873,59		
Totale costi di gestione (B)		- 48.698.051,66	
<b>RISULTATO DELLA GESTIONE (A+B)</b>		<b>1.803.218,34</b>	
<b>C) <u>PROVENTI E ONERI DA AZIENDE SPECIALI E PARTECIPATE</u></b>			
17) Utili	1.158.149,32		
18) Interessi su capitale di dotazione	-		
19) Trasferimenti ad aziende speciali e partecipate	- 2.774.504,01		
Totale (C) (17+18-19)		- 1.616.354,69	
<b>RISULTATO DELLA GESTIONE OPERATIVA (A+B+/-C)</b>			<b>186.863,65</b>
<b>D) <u>PROVENTI ED ONERI FINANZIARI</u></b>			
20) Interessi attivi	141.555,22		
21) Interessi passivi:	- 2.322.098,61		
- su mutui e prestiti	- 1.246.187,02		
- su obbligazioni	- 636.504,55		
- su anticipazioni	-		
- per altre cause	- 439.407,04		
Totale (D) (20+21)		- 2.180.543,39	
<b>E) <u>PROVENTI E ONERI STRAORDINARI</u></b>			
<b>Proventi</b>			
22) Insussistenze del passivo	513.631,75		
23) Sopravvenienze attive	2.588.098,19		
24) Plusvalenze patrimoniali	1.019.544,08		
Totale proventi (e.1) (22+23+24)		4.121.274,02	
<b>Oneri</b>			
25) Insussistenze dell'attivo	- 1.485.953,61		
26) Minusvalenze patrimoniali	- 27.158,00		
27) Accantonamento per svalutazione crediti	- 79.711,48		
28) Oneri straordinari	- 790.767,78		
Totale oneri (e.2) (25+26+27+28)		- 2.383.590,87	
Totale (E) (e1-e2)		1.737.683,15	
<b>RISULTATO ECONOMICO DELL'ESERCIZIO (A+B+C+D+E)</b>			<b>255.996,59</b>

Faenza, li

5 APR. 2011

Il legale rappresentante dell'ente

---



Il Segretario

---

Il responsabile del servizio finanziario

---

## CONTO ECONOMICO

31/12/2010

31/12/2009

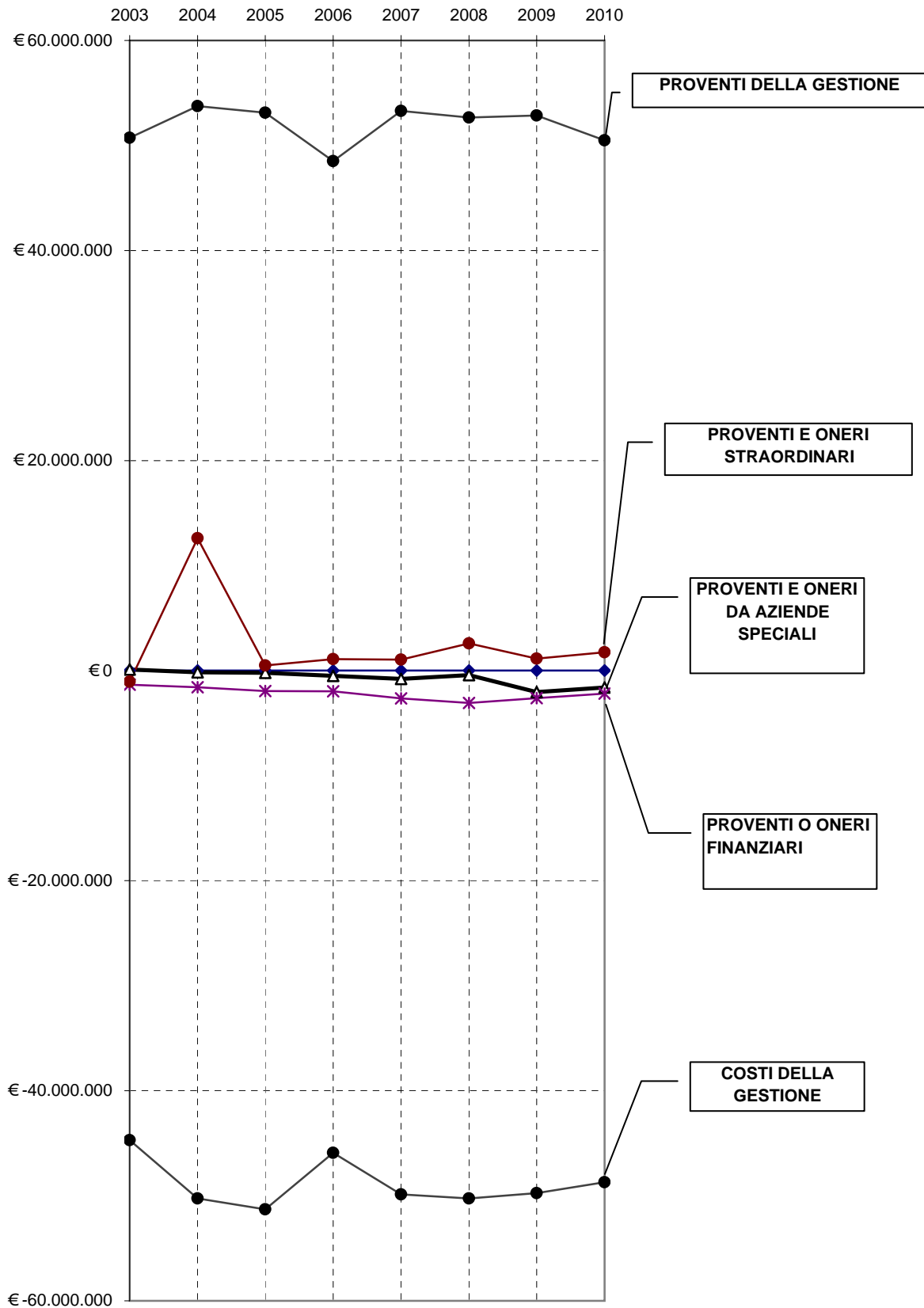
Diff. %

<b>A- PROVENTI DELLA GESTIONE</b>			
01 - Proventi tributari	18.602.625,27	18.713.265,77	-0,59%
02 - Proventi da trasferimenti	19.787.501,40	20.498.471,72	-3,47%
03 - Proventi da servizi pubblici	5.334.010,05	4.935.883,30	8,07%
04 - Proventi da gestione patrimoniale	1.513.383,83	1.569.508,57	-3,58%
05 - Proventi diversi	3.829.948,47	4.710.274,74	-18,69%
06 - Proventi da concessioni di edificare	1.433.800,98	2.441.969,85	-41,29%
07 - Incrementi di immobilizzazioni per lavori interni			
08 - Variazioni nelle rimanenze di prodotti in corso di lavorazione, etc. (+/-)			
Totale (A)	50.501.270,00	52.869.373,95	-4,48%
<b>B - COSTI DELLA GESTIONE</b>			
09 - Personale	- 14.670.940,00	- 15.076.954,31	-2,69%
10 - Acquisto di materie prime e/o beni di consumo	- 454.483,87	- 508.465,01	-10,62%
11 - Variazioni nelle rimanenze di materie prime e/o beni di consumo (+/-)	- 2.199,17	- 5.738,80	-61,68%
12 - Prestazioni di servizi	- 21.228.638,74	- 22.085.816,39	-3,88%
13 - Godimento di beni di terzi	- 1.129.045,26	- 1.108.347,89	1,87%
14 - Trasferimenti	- 4.201.569,54	- 4.064.000,29	3,39%
15 - Imposte e tasse	- 1.024.301,49	- 1.249.823,64	-18,04%
16 - Quote di ammortamento d'esercizio	- 5.986.873,59	- 5.635.483,23	6,24%
Totale (B)	- 48.698.051,66	- 49.734.629,56	-2,08%
<b>RISULTATO DELLA GESTIONE (A+B)</b>	<b>1.803.218,34</b>	<b>3.134.744,39</b>	<b>-42,48%</b>
<b>C - PROVENTI E ONERI DA AZIENDE SPECIALI E PARTECIPATE</b>			
17 - Utili	1.158.149,32	997.708,12	16,08%
18 - Interessi su capitale di dotazione	-	-	
19 - Trasferimenti ad aziende speciali e partecipate	- 2.774.504,01	- 3.034.579,33	-8,57%
Totale (C)	- 1.616.354,69	- 2.036.871,21	-20,65%
<b>RISULTATO DELLA GESTIONE OPERATIVA (A+B+C)</b>	<b>186.863,65</b>	<b>1.097.873,18</b>	<b>-82,98%</b>
<b>D - PROVENTI ED ONERI FINANZIARI</b>			
20 - Interessi attivi	141.555,22	272.761,55	-48,10%
21 - Interessi passivi	- 2.322.098,61	- 2.887.116,85	-19,57%
01) su mutui e prestiti	- 1.246.187,02	- 1.546.244,01	-19,41%
02) su obbligazioni	- 636.504,55	- 1.062.852,05	-40,11%
03) su anticipazioni	-	-	
04) per altre cause	- 439.407,04	- 278.020,79	58,05%
Totale (D)	- 2.180.543,39	- 2.614.355,30	-16,59%
<b>E - PROVENTI E ONERI STRAORDINARI</b>			
01 - Proventi	4.121.274,02	3.098.060,51	33,03%
22 - Insussistenze del passivo	513.631,75	884.231,81	-41,91%
23 - Sopravvenienze attive	2.588.098,19	705.455,17	266,87%
24 - Plusvalenze patrimoniali	1.019.544,08	1.508.373,53	-32,41%
02 - Oneri	- 2.383.590,87	- 1.949.454,96	22,27%
25 - Insussistenze dell'attivo	- 1.485.953,61	- 1.230.229,00	20,79%
26 - Minusvalenze patrimoniali	- 27.158,00	- 18,00	150777,78%
27 - Accantonamento per svalutazione crediti	- 79.711,48	- 169.631,59	-53,01%
28 - Oneri straordinari	- 790.767,78	- 549.576,37	43,89%
Totale (E)	1.737.683,15	1.148.605,55	51,29%
<b>RISULTATO ECONOMICO DELL'ESERCIZIO (A+B+C+D+E)</b>	<b>- 255.996,59</b>	<b>367.876,57</b>	<b>-30,41%</b>

**STORICO  
DEL CONTO ECONOMICO**

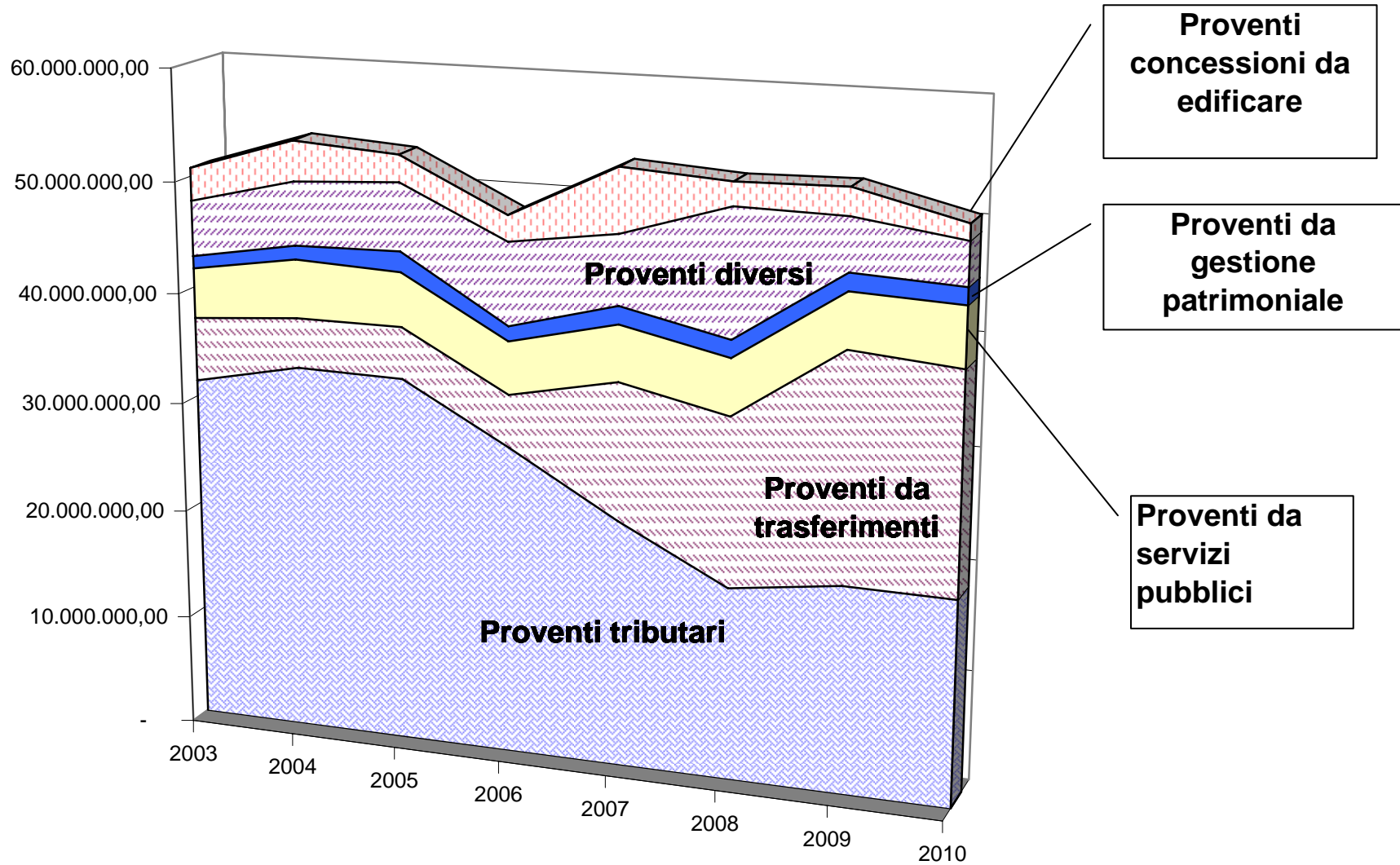
CONTO ECONOMICO	31/12/2005	31/12/2006	31/12/2007	31/12/2008	31/12/2009	31/12/2010
<b>A - PROVENTI DELLA GESTIONE</b>						
01 - Proventi tributari	33.257.848,78	27.968.838,11	22.374.952,51	17.385.140,69	18.713.265,77	18.602.625,27
02 - Proventi da trasferimenti	4.659.479,58	4.745.798,80	12.346.205,64	15.192.813,56	20.498.471,72	19.787.501,40
03 - Proventi da servizi pubblici	4.886.371,34	4.748.297,23	5.032.892,69	5.076.233,93	4.935.883,30	5.334.010,05
04 - Proventi da gestione patrimoniale	1.849.582,19	1.325.310,29	1.604.245,09	1.566.386,97	1.569.508,57	1.513.383,83
05 - Proventi diversi	6.050.729,65	7.416.220,31	6.199.067,61	11.367.454,06	4.710.274,74	3.829.948,47
06 - Proventi da concessioni di edificare	2.424.823,16	2.309.861,66	5.743.898,00	2.073.647,68	2.441.969,85	1.433.800,98
07 - Incrementi di immobilizzazioni per lavori interni						
08 - Variazioni nelle rimanenze di prodotti in corso di lavorazione, etc. (+/-)						
Totale (A)	53.128.834,70	48.514.326,40	53.301.261,54	52.661.676,89	52.869.373,95	50.501.270,00
<b>B - COSTI DELLA GESTIONE</b>						
09 - Personale	13.979.802,13	14.555.381,17	15.306.770,05	15.182.883,60	15.076.954,31	14.670.940,00
10 - Acquisto di materie prime e/o beni di consumo	706.860,82	626.417,18	687.678,47	625.393,34	508.465,01	454.483,87
11 - Variazioni nelle rimanenze di materie prime e/o beni di consumo (+/-)	683,88	1.876,98	1.068,22	370,48	5.738,80	2.199,17
12 - Prestazioni di servizi	26.122.218,45	19.681.542,83	21.093.680,91	21.731.502,88	22.085.816,39	21.228.638,74
13 - Godimento di beni di terzi	873.856,02	965.451,94	1.017.531,92	1.068.636,86	1.108.347,89	1.129.045,26
14 - Trasferimenti	4.000.517,63	4.072.618,77	5.384.259,07	5.150.889,14	4.064.000,29	4.201.569,54
15 - Imposte e tasse	1.002.088,68	1.109.724,61	1.181.755,53	1.113.133,66	1.249.823,64	1.024.301,49
16 - Quote di ammortamento d'esercizio	4.598.498,08	4.886.608,02	5.203.656,57	5.386.380,53	5.635.483,23	5.986.873,59
Totale (B)	51.283.157,93	45.899.621,50	49.876.400,74	50.258.449,53	49.734.629,56	48.698.051,66
<b>RISULTATO DELLA GESTIONE (A+B)</b>	<b>1.845.676,77</b>	<b>2.614.704,90</b>	<b>3.424.860,80</b>	<b>2.403.227,36</b>	<b>3.134.744,39</b>	<b>1.803.218,34</b>
<b>C - PROVENTI E ONERI DA AZIENDE SPECIALI E PARTECIPATE</b>						
17 - Utili	626.822,54	659.441,67	654.399,60	751.703,17	997.708,12	1.158.149,32
18 - Interessi su capitale di dotazione	4.635,00	-	-	-	-	-
19 - Trasferimenti ad aziende speciali e partecipate	838.539,10	1.159.889,15	1.444.163,63	1.164.922,10	3.034.579,33	2.774.504,01
Totale (C)	207.081,56	500.447,48	789.764,03	413.218,93	2.036.871,21	1.616.354,69
<b>RISULTATO DELLA GESTIONE OPERATIVA (A+B+C)</b>	<b>1.638.595,21</b>	<b>2.114.257,42</b>	<b>2.635.096,77</b>	<b>1.990.008,43</b>	<b>1.097.873,18</b>	<b>186.863,65</b>
<b>D - PROVENTI ED ONERI FINANZIARI</b>						
20 - Interessi attivi	362.054,99	526.986,44	629.851,88	570.954,66	272.761,55	141.555,22
21 - Interessi passivi	2.303.710,73	2.490.955,49	3.283.603,33	3.651.163,97	2.887.116,85	2.322.098,61
01) su mutui e prestiti	1.859.921,63	1.777.777,53	1.924.831,76	1.996.441,90	1.546.244,01	1.246.187,02
02) su obbligazioni	443.789,10	703.298,41	1.358.771,57	1.652.847,16	1.062.852,05	636.504,55
03) su anticipazioni	-	9.879,55	-	-	-	-
04) per altre cause	-	-	-	1.874,91	278.020,79	439.407,04
Totale (D)	1.941.655,74	1.963.969,05	2.653.751,45	3.080.209,31	2.614.355,30	2.180.543,39
<b>E - PROVENTI E ONERI STRAORDINARI</b>						
01 - Proventi	1.349.589,93	3.047.491,18	2.835.158,07	3.874.316,68	3.098.060,51	4.121.274,02
22 - Insussistenze del passivo	426.825,09	357.270,11	253.992,78	421.211,10	884.231,81	513.631,75
23 - Sopravvenienze attive	291.781,18	1.404.831,46	1.377.776,03	353.913,12	705.455,17	2.588.098,19
24 - Plusvalenze patrimoniali	630.983,66	1.285.389,61	1.203.389,26	3.099.192,46	1.508.373,53	1.019.544,08
02 - Oneri	843.565,40	1.938.165,23	1.783.692,64	1.276.772,29	1.949.454,96	2.383.590,87
25 - Insussistenze dell'attivo	296.434,46	1.286.671,11	948.140,18	468.192,04	1.230.229,00	1.485.953,61
26 - Minusvalenze patrimoniali	-	-	3.575,00	306.544,42	18,00	27.158,00
27 - Accantonamento per svalutazione crediti	-	200.000,00	112.052,60	97.177,88	169.631,59	79.711,48
28 - Oneri straordinari	547.130,94	451.494,12	719.924,86	404.857,95	549.576,37	790.767,78
Totale (E)	506.024,53	1.109.325,95	1.051.465,43	2.597.544,39	1.148.605,55	1.737.683,15
<b>RISULTATO ECONOMICO DELL'ESERCIZIO (A+B+C+D+E)</b>	<b>202.964,00</b>	<b>1.259.614,32</b>	<b>1.032.810,75</b>	<b>1.507.343,51</b>	<b>367.876,57</b>	<b>255.996,59</b>

**CONTO ECONOMICO dal 2003 al 2010**  
valori più significativi

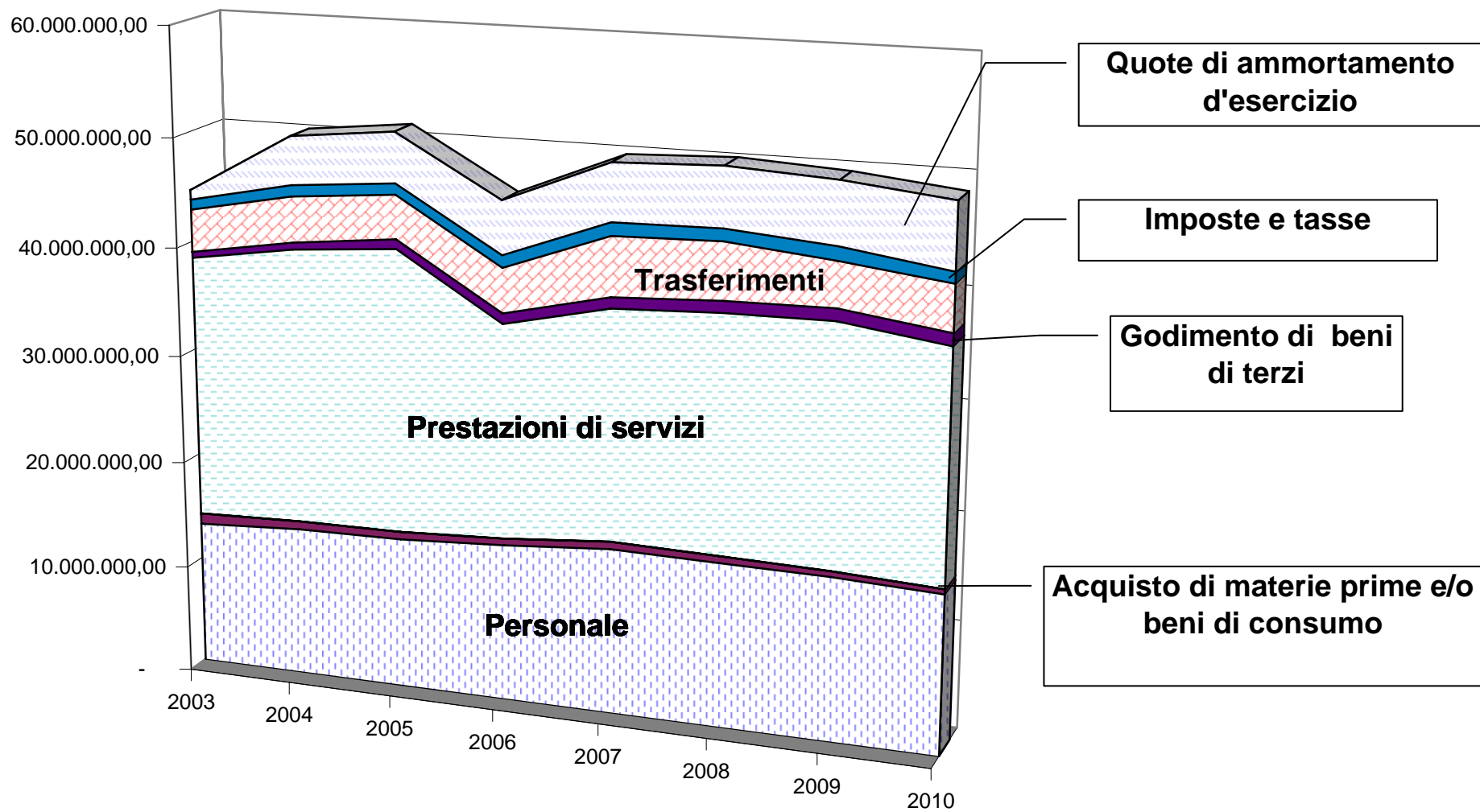




## Andamento storico dei Ricavi di gestione



## Andamento dei Costi di gestione



# PARTE 3

---

## CONTO DEL PATRIMONIO



**Conto del Patrimonio (Attivo)**

	CONSISTENZA INIZIALE	VARIAZIONI DA C/ FINANZIARIO		VARIAZIONI DA ALTRE CAUSE		CONSISTENZA FINALE
		+	-	+	-	
<b>IMMOBILIZZAZIONI</b>						
<b>IMMOBILIZZAZIONI IMMATERIALI</b>						
1) Costi pluriennali capitalizzati (relativo fondo di ammortamento in detrazione)	2.567.161,14 - 2.386.477,28	88.566,18 -			- - 92.337,14	2.655.727,32 - 2.478.814,42
<b>Totale</b>	<b>180.683,86</b>	<b>88.566,18</b>	<b>-</b>	<b>-</b>	<b>92.337,14</b>	<b>-</b>
<b>IMMOBILIZZAZIONI MATERIALI</b>						
1) Beni demaniali (relativo fondo di ammortamento in detrazione)	29.095.430,32 - 3.465.817,02	3.219.673,46 -	-	122.070,08	80.155,68 - 818,70	32.357.018,18 - 4.120.834,57
2) Terreni (patrimonio indisponibile)	12.388.635,07	-	28.377,91	6.692.746,78	6.452.178,65	12.600.825,29
3) Terreni (patrimonio disponibile)	5.864.208,60	323.188,00	-	2.722,17	13.417,78	6.176.700,99
4) Fabbricati (patrimonio indisponibile) (relativo fondo di ammortamento in detrazione)	115.647.745,30 - 31.740.780,84	4.881.053,91 -	-	5.113.360,60	3.555.717,78 - 448.820,22	122.086.442,03 - 35.426.154,04
5) Fabbricati (patrimonio disponibile) (relativo fondo di ammortamento in detrazione)	21.685.090,56 - 5.350.122,26	30.652,32 -	800.915,08	1.153.933,74	1.956.501,41 - 89.590,23	20.112.260,13 - 5.649.946,52
6) Macchinari, attrezzature e impianti (relativo fondo di ammortamento in detrazione)	1.285.177,73 - 825.512,47	124.569,16 -	-	65,52	10.799,61 - 3.009,02	1.399.012,80 - 1.007.533,48
7) Attrezzature e sistemi informatici (relativo fondo di ammortamento in detrazione)	1.035.110,76 - 881.487,75	101.673,67 -	-	38.652,52	29.836,04 - 28.561,69	1.145.600,91 - 975.669,74
8) Automezzi e motomezzi (relativo fondo di ammortamento in detrazione)	891.067,79 - 695.983,17	67.100,00 -	-	190.000,00	4.000,00 - 4.000,00	1.144.167,79 - 817.684,64
9) Mobili e macchine d'ufficio (relativo fondo di ammortamento in detrazione)	2.486.007,84 - 1.891.872,20	361.176,15 -	-	-	14.199,10 - 12.443,71	2.832.984,89 - 2.406.725,26
10) Universalità di beni (patrimonio indisponibile) (relativo fondo di ammortamento in detrazione)	848.890,09 - 848.890,09	21.736,00 -	-	745.117,00	-	1.615.743,09 - 870.626,09
11) Universalità di beni (patrimonio disponibile) (relativo fondo di ammortamento in detrazione)	-	-	-	-	-	-
12) Diritti reali su beni di terzi	273.781,78	-	-	-	264.031,78	9.750,00
13) Immobilizzazioni in corso	27.364.101,10	6.750.425,38	9.822.758,48	-	-	24.291.768,00
<b>Totale</b>	<b>173.164.781,14</b>	<b>15.881.248,05</b>	<b>10.447.818,14</b>	<b>7.692.482,97</b>	<b>11.793.594,26</b>	<b>174.497.099,76</b>
<b>IMMOBILIZZAZIONI FINANZIARIE</b>						
1) Partecipazioni in:						
a) imprese controllate	15.153,50	160.963,00	-	197.460,18	-	373.576,68
b) imprese collegate	5.184.945,26	-	-	39.763,85	197.460,18	5.027.248,93
c) altre imprese	44.305.957,70	9.358,00	364.100,00	656.156,50	682.650,00	43.924.722,20
2) Crediti verso:						
a) imprese controllate						
b) imprese collegate						
c) altre imprese	745.117,00	-	-	-	745.117,00	-
3) Titoli (investimento a medio e lungo termine)						
4) Crediti di dubbia esigibilità (detratto il fondo svalutazione crediti)	468.896,74 - 468.896,74			79.711,48	79.711,48	468.896,74 - 468.896,74
5) Crediti per depositi cauzionali	1.019.969,80	35.415,92	33.514,82		7,00	1.021.863,90
<b>Totale</b>	<b>51.271.143,26</b>	<b>205.736,92</b>	<b>397.614,82</b>	<b>893.380,53</b>	<b>1.625.234,18</b>	<b>50.347.411,71</b>
<b>TOTALE IMMOBILIZZAZIONI</b>	<b>224.616.608,26</b>	<b>16.175.551,15</b>	<b>10.845.432,96</b>	<b>8.493.526,36</b>	<b>13.418.828,44</b>	<b>225.021.424,37</b>

Conto del Patrimonio (Attivo)

	CONSISTENZA INIZIALE	VARIAZIONI DA C/ FINANZIARIO		VARIAZIONI DA ALTRE CAUSE		CONSISTENZA FINALE
		+	-	+	-	
<b>ATTIVO CIRCOLANTE</b>						
<u>RIMANENZE</u>	11.949,61			9.750,44	11.949,61	9.750,44
Totale	11.949,61	-	-	9.750,44	11.949,61	9.750,44
<u>CREDITI</u>						
1) Verso contribuenti	7.859.791,89	18.602.625,27	18.427.916,21		18.692,41	8.015.808,54
2) Verso enti del settore pubblico allargato						
a) Stato - correnti	4.727.187,18	14.060.309,14	14.813.430,86	-	-	3.974.065,46
- capitale	2.269.716,21	324.782,38	1.009.824,84			1.584.673,75
b) Regione - correnti	1.108.664,04	5.271.523,35	4.105.992,95		64.081,70	2.210.112,74
- capitale	3.207.020,46	517.028,37	667.908,24		46.616,35	3.009.524,24
c) Altri - correnti	341.280,53	455.668,91	466.572,85		14.981,34	315.395,25
- capitale	564.480,60	40.000,00	19.024,54		-	585.456,06
3) Verso debitori diversi						
a) verso utenti di servizi pubblici	2.335.087,45	5.503.927,60	4.609.746,87	-	12.967,35	3.216.300,83
b) verso utenti di beni patrimoniali	780.076,48	1.649.729,92	1.511.570,12		19.752,71	898.483,57
c) verso altri - correnti	4.981.450,99	5.224.913,85	6.114.531,81	-	359.657,88	3.732.175,15
- capitale	556.638,73	10.073.370,21	10.153.143,25	-	-	476.865,69
d) da alienazioni patrimoniali	275.797,94	2.641.604,23	2.200.174,19	-	-	717.227,98
e) per somme corrisposte c/terzi	877.558,38	4.802.766,12	4.772.783,09	-	20.460,63	887.080,78
4) Crediti per Iva	58.448,00	259.228,67		-	317.485,67	191,00
5) Per depositi						
a) Banche	7.668.817,62	835.497,44	2.017.958,50		630.497,44	5.855.859,12
b) Cassa Depositi e Prestiti	2.925.304,37	53.089,83	1.431.154,65	-	-	1.547.239,55
Totale	40.537.320,87	70.316.065,29	72.321.732,97	-	1.505.193,48	37.026.459,71
<u>ATTIVITA' FINANZIARIE CHE NON COSTITUISCONO IMMOBILIZZI</u>						
1) Titoli	20.000,00			3.809,80	20.000,00	3.809,80
Totale	20.000,00	-	-	3.809,80	20.000,00	3.809,80
<u>DISPONIBILITA' LIQUIDE</u>						
1) Fondo di Cassa	6.536.525,85	72.355.247,79	73.669.364,15			5.222.409,49
2) Depositi bancari	222.630,76			1.392,95	128.131,54	95.892,17
Totale	6.759.156,61	72.355.247,79	73.669.364,15	1.392,95	128.131,54	5.318.301,66
<b>TOTALE ATTIVO CIRCOLANTE</b>	47.328.427,09	142.671.313,08	145.991.097,12	14.953,19	1.665.274,63	42.358.321,61
<u>RATEI E RISCONTI</u>						
<u>Ratei attivi</u>	-	-	-		-	-
<u>Risconti attivi</u>	310.138,20	14.726,08	12.097,12		15.164,36	297.602,80
<b>TOTALE RATEI E RISCONTI</b>	310.138,20	14.726,08	12.097,12	-	15.164,36	297.602,80
<b>TOTALE DELL'ATTIVO (A+B+C)</b>	272.255.173,55	158.861.590,31	156.848.627,20	8.508.479,55	15.099.267,43	267.677.348,78
<u>CONTI D'ORDINE</u>						
<u>OPERE DA REALIZZARE</u>	24.717.204,62	4.296.698,27	6.649.953,44		2.717.128,09	19.646.821,36
<u>BENI CONFERITI IN AZIENDE SPECIALI</u>						
<u>BENI DI TERZI</u>	119.337.081,50	-	-	5.439.745,19	2.972.190,26	121.804.636,43
<b>TOTALE CONTI D'ORDINE</b>	144.054.286,12	4.296.698,27	6.649.953,44	5.439.745,19	5.689.318,35	141.451.457,79

**Conto del Patrimonio (Passivo)**

	CONSISTENZA INIZIALE	VARIAZIONI DA C/ FINANZIARIO		VARIAZIONI DA ALTRE CAUSE		CONSISTENZA FINALE
		+	-	+	-	
<b>A) PATRIMONIO NETTO</b>						
I) Netto patrimoniale	132.182.933,08				2.862.566,90	129.320.366,18
II) Netto dei beni demaniali	25.908.176,50			2.606.570,31		28.514.746,81
<b>TOTALE PATRIMONIO NETTO</b>	<b>158.091.109,58</b>			<b>2.606.570,31</b>	<b>2.862.566,90</b>	<b>157.835.112,99</b>
<b>B) CONFERIMENTI</b>						
I) Conferimenti da trasferimenti in c/capitale	3.747.313,08	881.810,75			375.754,00	4.253.369,83
II) Conferimenti da concessioni di edificare	17.342.230,36	738.352,69	270.168,45			17.810.414,60
<b>TOTALE CONFERIMENTI</b>	<b>21.089.543,44</b>	<b>1.620.163,44</b>	<b>270.168,45</b>		<b>375.754,00</b>	<b>22.063.784,43</b>
<b>C) DEBITI</b>						
I) <u>Debiti di finanziamento:</u>	71.438.578,79	0,13	4.666.778,76	106,55		66.771.906,71
1) per finanziamenti a breve termine	-	-	-	-	-	-
2) per mutui e prestiti	38.212.148,35	0,13	2.968.769,67			35.243.378,81
3) per prestiti obbligazionari	33.222.451,34		1.697.360,30			31.525.091,04
4) per debiti pluriennali	3.979,10		648,79	106,55		3.436,86
II) <u>Debiti di funzionamento</u>	18.747.710,70	46.022.926,79	47.790.796,72		494.650,86	16.485.189,91
III) <u>Debiti per IVA</u>	-	317.484,72			317.484,72	-
IV) <u>Debiti per anticipazioni di cassa</u>	-	-	-		-	-
V) <u>Debiti per somme anticipate da terzi</u>	1.356.927,75	4.779.925,04	4.782.016,90		18.980,89	1.335.855,00
VI) <u>Debiti verso:</u>						
1) Imprese controllate	-	-	-		-	-
2) Imprese collegate	524.659,74	567.185,46	524.659,74		-	567.185,46
3) Altri (az. speciali, consorzi, istituzioni)	706.005,48	2.309.074,72	706.005,48		-	2.309.074,72
VII) <u>Altri debiti</u>	170.356,70	7.901.216,54	7.901.216,54		-	170.356,70
<b>TOTALE DEBITI</b>	<b>92.944.239,16</b>	<b>61.897.813,40</b>	<b>66.371.474,14</b>	<b>106,55</b>	<b>831.116,47</b>	<b>87.639.568,50</b>
<b>D) RATEI E RISCONTI</b>						
I) Ratei passivi	74.280,42	74.280,42	74.280,42			74.280,42
II) Risconti passivi	56.000,95	48.102,44	36.500,95		3.000,00	64.602,44
<b>TOTALE RATEI E RISCONTI</b>	<b>130.281,37</b>	<b>122.382,86</b>	<b>110.781,37</b>		<b>3.000,00</b>	<b>138.882,86</b>
<b>TOTALE DEL PASSIVO</b>	<b>272.255.173,55</b>	<b>63.640.359,70</b>	<b>66.752.423,96</b>	<b>2.606.676,86</b>	<b>4.072.437,37</b>	<b>267.677.348,78</b>
<b>CONTI D'ORDINE</b>						
E) <u>IMPEGNI OPERE DA REALIZZARE</u>	24.717.204,62	4.296.698,27	6.649.953,44		2.717.128,09	19.646.821,36
F) <u>CONFERIMENTI IN AZIENDE SPECIALI</u>						
G) <u>BENI DI TERZI</u>	119.337.081,50			5.439.745,19	2.972.190,26	121.804.636,43
<b>TOTALE CONTI D'ORDINE</b>	<b>144.054.286,12</b>	<b>4.296.698,27</b>	<b>6.649.953,44</b>	<b>5.439.745,19</b>	<b>5.689.318,35</b>	<b>141.451.457,79</b>

Faenza, li

5 APR. 2011

Il Segretario

*Robert*



Il responsabile del servizio finanziario

*Ces*

Il legale rappresentante dell'ente

*Giuliano*

## RIEPILOGO STORICO DEL CONTO DEL PATRIMONIO

	CONSISTENZA 2004	CONSISTENZA 2005	CONSISTENZA 2006	CONSISTENZA 2007	CONSISTENZA 2008	CONSISTENZA 2009	CONSISTENZA 2010
<b>IMMOBILIZZAZIONI</b>							
<b>Immobilizzazioni Immateriali</b>							
Costi pluriennali capitalizzati	1.921.586,66	2.194.041,62	2.303.231,92	2.388.775,18	2.479.176,50	2.567.161,14	2.655.727,32
(relativo fondo di ammortamento in detrazione)	- 1.720.962,70	- 1.857.834,96	- 1.996.188,01	- 2.125.418,68	- 2.257.362,39	- 2.386.477,28	- 2.478.814,42
<b>Totale</b>	<b>200.623,96</b>	<b>336.206,66</b>	<b>307.043,91</b>	<b>263.356,50</b>	<b>221.814,11</b>	<b>180.683,86</b>	<b>176.912,90</b>
<b>Immobilizzazioni Materiali</b>							
Beni demaniali	10.849.892,40	14.117.236,55	18.638.998,22	21.672.221,22	25.522.745,26	29.095.430,32	32.357.018,18
(relativo fondo di ammortamento in detrazione)	- 1.250.484,89	- 1.539.270,61	- 1.918.327,25	- 2.358.238,43	- 2.876.295,87	- 3.465.817,02	- 4.120.834,57
Terreni (patrimonio indisponibile)	2.725.078,60	2.902.537,05	4.088.241,66	4.968.954,64	5.389.352,44	12.388.635,07	12.600.825,29
Terreni (patrimonio disponibile)	7.902.663,42	7.906.461,94	7.975.881,47	7.937.385,82	8.220.568,41	5.864.208,60	6.176.700,99
Fabbricati (patrimonio indisponibile)	94.737.770,39	98.238.892,59	106.649.283,40	109.534.964,42	112.033.711,74	115.647.745,30	122.086.442,03
(relativo fondo di ammortamento in detrazione)	- 15.642.918,72	- 18.590.085,50	- 21.768.719,37	- 25.042.502,66	- 28.273.101,17	- 31.740.780,84	- 35.426.154,04
Fabbricati (patrimonio disponibile)	15.615.639,94	16.732.669,96	16.520.698,33	18.782.176,37	19.829.871,15	21.685.090,56	20.112.260,13
(relativo fondo di ammortamento in detrazione)	- 2.808.179,75	- 3.258.538,52	- 3.606.232,58	- 4.093.424,54	- 4.699.569,52	- 5.350.122,26	- 5.649.946,52
Macchinari, attrezzature e impianti	1.131.203,91	1.159.022,18	831.169,95	1.069.615,73	1.220.927,00	1.285.177,73	1.399.012,80
(relativo fondo di ammortamento in detrazione)	- 615.327,86	- 742.051,70	- 375.480,63	- 534.057,34	- 690.436,43	- 825.512,47	- 1.007.533,48
Attrezzature e sistemi informatici	1.243.253,27	1.364.458,53	898.139,03	950.930,10	982.172,08	1.035.110,76	1.145.600,91
(relativo fondo di ammortamento in detrazione)	- 1.056.608,20	- 1.121.291,13	- 404.623,25	- 582.318,16	- 755.886,89	- 881.487,75	- 975.669,74
Automezzi e motomezzi	664.193,25	662.363,89	599.380,92	786.848,92	816.020,92	891.067,79	1.144.167,79
(relativo fondo di ammortamento in detrazione)	- 570.798,68	- 615.422,32	- 562.739,86	- 622.121,41	- 680.139,96	- 695.983,17	- 817.684,64
Mobili e macchine d'ufficio	1.211.506,05	1.508.320,33	1.800.013,99	2.064.350,12	2.332.011,75	2.486.007,84	2.832.984,89
(relativo fondo di ammortamento in detrazione)	- 846.209,85	- 931.484,45	- 892.944,98	- 1.216.332,80	- 1.548.984,33	- 1.891.872,20	- 2.406.725,26
Universalità di beni (patrimonio indisponibile)	635.746,67	698.907,37	738.196,86	777.074,33	813.262,09	848.890,09	1.615.743,09
(relativo fondo di ammortamento in detrazione)	- 504.362,92	- 570.050,67	- 738.196,86	- 777.074,33	- 813.262,09	- 848.890,09	- 870.626,09
Universalità di beni (patrimonio disponibile)	1.264.135,24	1.446.229,11	-	-	-	-	-
(relativo fondo di ammortamento in detrazione)	- 756.940,45	- 1.014.123,54	-	-	-	-	-
Diritti reali su beni di terzi	-	-	264.031,78	273.781,78	273.781,78	273.781,78	9.750,00
Immobilizzazioni in corso	21.092.705,44	18.475.423,80	18.968.928,48	24.073.527,56	29.870.913,33	27.364.101,10	24.291.768,00
<b>Totale</b>	<b>135.021.957,26</b>	<b>136.830.204,86</b>	<b>147.705.699,31</b>	<b>157.665.761,34</b>	<b>166.967.661,69</b>	<b>173.164.781,14</b>	<b>174.497.099,76</b>
<b>Immobilizzazioni Finanziarie</b>							
Partecipazioni in:							
a) imprese controllate	636.443,90	636.444,90	119.988,00	341.550,00	341.550,00	15.153,50	373.576,68
b) imprese collegate	229.000,00	4.139.000,00	4.716.268,90	4.743.094,90	4.715.266,88	5.184.945,26	5.027.248,93
c) altre imprese	44.662.042,49	44.660.577,18	44.515.557,73	44.510.567,49	44.304.218,09	44.305.957,70	43.924.722,20
Crediti verso							
a) imprese controllate	-	-	-	-	-	-	-
b) imprese collegate	-	-	-	-	-	-	-
c) altre imprese	745.117,00	745.117,00	745.117,00	745.117,00	745.117,00	745.117,00	-
Titoli (investimento a medio e lungo termine)							
Crediti di dubbia esigibilità	185.000,00	106.701,69	252.942,56	267.552,49	303.441,28	468.896,74	468.896,74
(detratto il fondo svalutazione crediti)	- 185.000,00	- 106.701,69	- 252.942,56	- 267.552,49	- 303.441,28	- 468.896,74	- 468.896,74
Crediti per depositi cauzionali	19.655,55	19.639,02	1.090.231,05	1.090.238,05	1.090.348,05	1.019.969,80	1.021.863,90
<b>Totale</b>	<b>46.292.258,94</b>	<b>50.200.778,10</b>	<b>51.187.162,68</b>	<b>51.430.567,44</b>	<b>51.196.500,02</b>	<b>51.271.143,26</b>	<b>50.347.411,71</b>
<b>TOTALE IMMOBILIZZAZIONI</b>	<b>181.514.840,16</b>	<b>187.367.189,62</b>	<b>199.199.905,90</b>	<b>209.359.685,28</b>	<b>218.385.975,82</b>	<b>224.616.608,26</b>	<b>225.021.424,37</b>
<b>ATTIVO CIRCOLANTE</b>							
<b>Rimanenze</b>							
	19.579,25	20.263,13	18.386,15	17.317,93	17.688,41	11.949,61	9.750,44
<b>Crediti</b>	19.579,25	20.263,13	18.386,15	17.317,93	17.688,41	11.949,61	9.750,44
Verso contribuenti							
Verso enti del settore pubblico allargato	7.143.847,61	7.844.686,21	7.757.466,25	7.367.780,77	9.851.152,75	7.859.791,89	8.015.808,54
a) Stato - correnti	891.514,74	1.616.150,57	2.217.732,55	2.292.930,29	4.783.461,06	4.727.187,18	3.974.065,46
- capitale	28.043,79	19.436,29	624.536,00	1.264.535,00	2.196.983,57	2.269.716,21	1.584.673,75
b) Regione - correnti	254.855,55	655.004,75	437.790,26	664.657,86	764.313,87	1.108.664,04	2.210.112,74
- capitale	3.893.390,37	3.394.081,22	5.062.893,91	7.666.807,02	5.701.860,67	3.207.020,46	3.009.524,24
c) Altri - correnti	623.191,48	710.943,59	560.659,24	686.209,92	538.543,82	341.280,53	315.395,25
- capitale	529.265,06	675.607,56	1.141.878,18	1.062.720,10	1.097.350,19	564.480,60	585.456,06
Verso debitori diversi							
a) verso utenti dei servizi pubblici	1.180.545,61	1.476.357,59	1.288.646,59	1.350.528,01	2.170.468,43	2.335.087,45	3.216.300,83
b) verso utenti di beni patrimoniali	824.630,21	1.932.809,61	1.981.970,58	687.226,60	787.235,16	780.076,48	898.483,57
c) verso altri - correnti	3.785.061,30	5.666.051,68	6.670.334,71	6.810.527,33	8.757.721,50	4.981.450,99	3.732.175,15
- capitale	843.958,36	881.710,69	1.108.342,44	2.433.082,66	476.649,12	556.638,73	476.865,69
d) da alienazioni patrimoniali	1.035.147,68	1.074.212,67	1.233.734,06	2.613.096,36	934.736,31	275.797,94	717.227,98
e) per somme corrisposte c/terzi	626.254,45	730.798,21	1.214.561,25	1.196.811,44	777.625,40	877.558,38	887.080,78
Crediti per Iva	16.701,00	14.924,00	13.742,00	12.832,00	40.105,00	58.448,00	191,00
Per depositi							
a) Banche	14.219.160,71	16.725.959,95	20.720.343,35	16.279.832,61	12.951.528,05	7.668.817,62	5.855.859,12



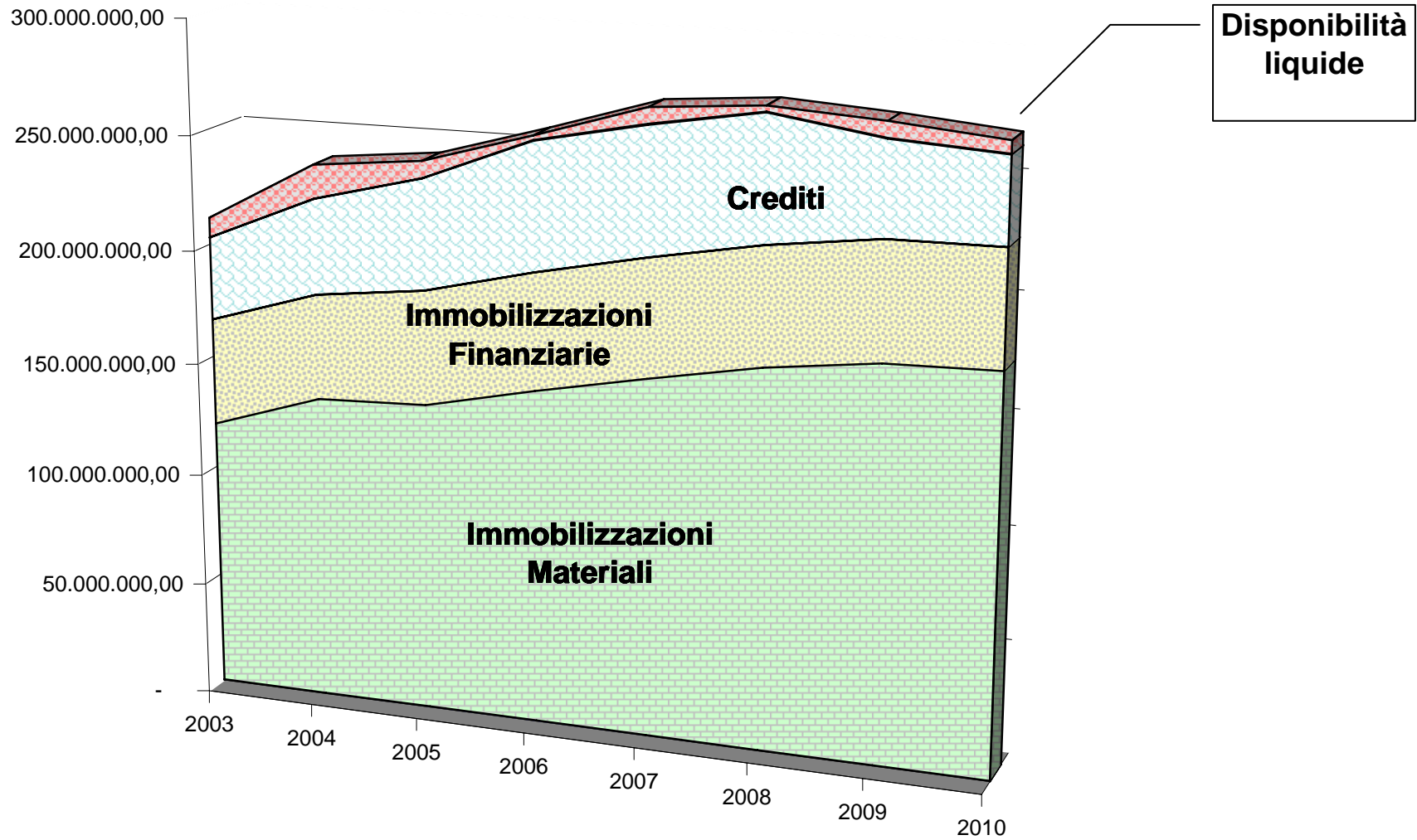
RIEPILOGO STORICO DEL CONTO DEL PATRIMONIO

	CONSISTENZA 2004	CONSISTENZA 2005	CONSISTENZA 2006	CONSISTENZA 2007	CONSISTENZA 2008	CONSISTENZA 2009	CONSISTENZA 2010
b) Cassa Depositi e Prestiti	6.019.256,19	4.856.262,45	3.567.144,36	2.802.206,57	2.372.188,34	2.925.304,37	1.547.239,55
<b>Totale</b>	<b>41.914.824,11</b>	<b>48.274.997,04</b>	<b>55.601.775,73</b>	<b>55.191.784,54</b>	<b>54.201.923,24</b>	<b>40.537.320,87</b>	<b>37.026.459,71</b>
<b>Attività finanziarie che non costituiscono immobilizzazioni</b>							
<b>Titoli</b>	<b>560.073,81</b>	<b>672.293,20</b>	<b>672.293,20</b>	<b>45.000,00</b>	<b>45.000,00</b>	<b>20.000,00</b>	<b>3.809,80</b>
<b>Totale</b>	<b>560.073,81</b>	<b>672.293,20</b>	<b>672.293,20</b>	<b>45.000,00</b>	<b>45.000,00</b>	<b>20.000,00</b>	<b>3.809,80</b>
<b>Disponibilità liquide</b>							
Fondo di Cassa	14.075.405,94	6.728.016,15	1.510.484,62	6.612.577,77	2.211.463,79	6.536.525,85	5.222.409,49
Depositi bancari	683.867,00	715.655,65	371.643,26	326.011,38	325.951,88	222.630,76	95.892,17
<b>Totale</b>	<b>14.759.272,94</b>	<b>7.443.671,80</b>	<b>1.882.127,88</b>	<b>6.938.589,15</b>	<b>2.537.415,67</b>	<b>6.759.156,61</b>	<b>5.318.301,66</b>
<b>TOTALE ATTIVO CIRCOLANTE</b>	<b>57.253.750,11</b>	<b>56.411.225,17</b>	<b>58.174.582,96</b>	<b>62.192.691,62</b>	<b>56.802.027,32</b>	<b>47.328.427,09</b>	<b>42.358.321,61</b>
<b>RATEI E RISCONTI</b>							
<b>Ratei attivi</b>	-	-	340.000,35	-	-	-	-
<b>Risconti attivi</b>	8.399,31	16.246,39	16.419,72	343.202,08	342.672,94	310.138,20	297.602,80
<b>TOTALE RATEI E RISCONTI</b>	<b>8.399,31</b>	<b>16.246,39</b>	<b>356.420,07</b>	<b>343.202,08</b>	<b>342.672,94</b>	<b>310.138,20</b>	<b>297.602,80</b>
<b>TOTALE DELL'ATTIVO</b>	<b>238.776.989,58</b>	<b>243.794.661,18</b>	<b>257.730.908,93</b>	<b>271.895.578,98</b>	<b>275.530.676,08</b>	<b>272.255.173,55</b>	<b>267.677.348,78</b>
<b>CONTI D'ORDINE</b>							
<b>Opere da realizzare</b>	34.580.412,90	33.215.589,85	37.117.009,77	34.191.757,79	32.464.865,24	24.717.204,62	19.646.821,36
<b>Beni conferiti in aziende speciali</b>							
<b>Beni di terzi</b>	43.887.164,80	46.795.288,46	60.145.754,43	113.640.728,65	116.547.286,98	119.337.081,50	121.804.636,43
<b>TOTALE CONTI D'ORDINE</b>	<b>78.467.577,70</b>	<b>80.010.878,31</b>	<b>97.262.764,20</b>	<b>147.832.486,44</b>	<b>149.012.152,22</b>	<b>144.054.286,12</b>	<b>141.451.457,79</b>

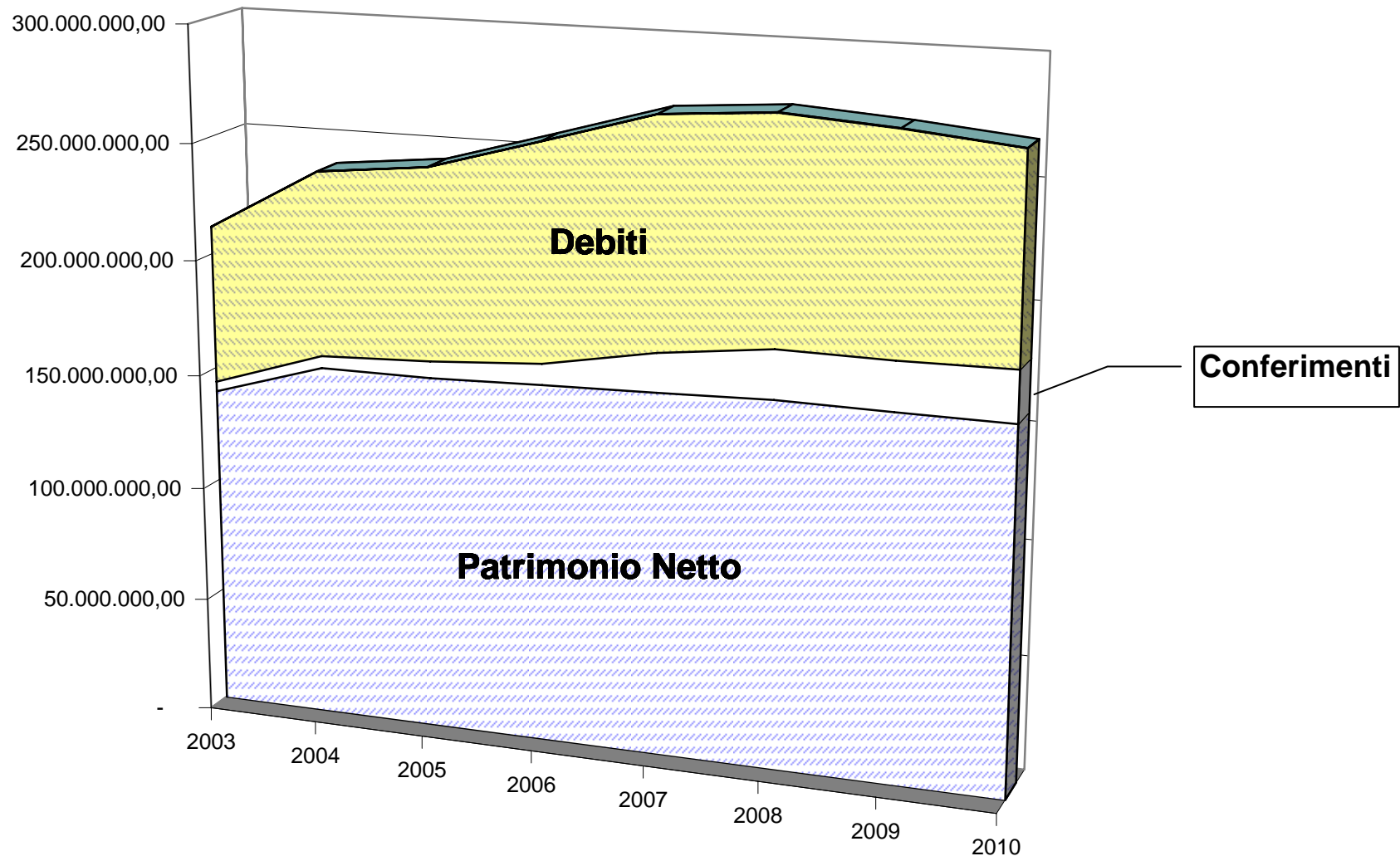
*Conto del Patrimonio (Passivo)*

	2004	2005	2006	2007	2008	2009	2010
<b>PATRIMONIO NETTO</b>							
<b>Netto patrimoniale</b>	144.201.779,76	141.426.185,33	138.480.019,86	137.177.455,05	135.533.973,56	132.182.933,08	129.320.366,18
<b>Netto dei beni demaniali</b>	9.877.970,71	12.856.529,14	16.999.234,17	19.592.545,99	22.925.012,59	25.908.176,50	28.514.746,81
<b>Netto dovuto a rettifiche</b>	-	63.074,76	257.936,26	181.641,60	-	-	-
<b>TOTALE PATRIMONIO NETTO</b>	<b>154.079.750,47</b>	<b>154.219.639,71</b>	<b>155.737.190,29</b>	<b>156.951.642,64</b>	<b>158.458.986,15</b>	<b>158.091.109,58</b>	<b>157.835.112,99</b>
<b>CONFERIMENTI</b>							
<b>Conferimenti da trasferimenti in c/capitale</b>	1.689.586,16	2.142.142,82	1.637.146,84	5.597.163,34	9.520.190,50	3.747.313,08	4.253.369,83
<b>Conferimenti da concessioni da edificare</b>	3.618.191,86	5.012.869,49	7.374.523,40	11.205.065,38	11.585.323,55	17.342.230,36	17.810.414,60
<b>TOTALE CONFERIMENTI</b>	<b>5.307.778,02</b>	<b>7.155.012,31</b>	<b>9.011.670,24</b>	<b>16.802.228,72</b>	<b>21.105.514,05</b>	<b>21.089.543,44</b>	<b>22.063.784,43</b>
<b>DEBITI</b>							
Debiti di finanziamento:					73.488.124,63	71.438.578,79	66.771.906,71
1) per finanziamenti a breve termine					-	-	-
2) per mutui e prestiti	45.468.404,88	42.456.680,75	45.040.873,58	41.727.910,20	38.613.385,55	38.212.148,35	35.243.378,81
3) per prestiti obbligazionari	17.069.000,00	21.076.178,24	30.048.951,90	31.633.838,85	34.869.912,32	33.222.451,34	31.525.091,04
4) per debiti pluriennali	9.735,41	7.369,72	6.522,07	5.674,42	4.826,76	3.979,10	3.436,86
Debiti di funzionamento	13.886.494,08	15.484.204,61	14.978.330,11	21.415.922,93	19.204.940,46	18.747.710,70	16.485.189,91
Debiti per IVA	-	-	-	-	-	-	-
Debiti per anticipazioni di cassa	-	-	-	-	-	-	-
Debiti per somme anticipate da terzi	1.225.566,04	1.524.751,19	2.473.271,56	1.741.910,97	1.312.482,63	1.356.927,75	1.335.855,00
Debiti verso:							
1) Imprese controllate	10.886,39	-	-	-	26.222,78	-	-
2) Imprese collegate	1.669.651,21	1.844.963,80	403.781,23	1.575.904,78	706.433,00	524.659,74	567.185,46
3) Altri (az. speciali, consorzi, istituzioni)	-	-	-	-	1.116.363,52	706.005,48	2.309.074,72
Altri debiti	-	-	-	-	-	170.356,70	170.356,70
<b>TOTALE DEBITI</b>	<b>79.339.738,01</b>	<b>82.394.148,31</b>	<b>92.951.730,45</b>	<b>98.101.162,15</b>	<b>95.854.567,02</b>	<b>92.944.239,16</b>	<b>87.639.568,50</b>
<b>RATEI E RISCONTI</b>							
<b>Ratei passivi</b>	22.933,33	-	-	-	74.280,42	74.280,42	74.280,42
<b>Risconti passivi</b>	26.789,75	25.860,85	30.317,95	40.545,47	37.328,44	56.000,95	64.602,44
<b>TOTALE RATEI E RISCONTI</b>	<b>49.723,08</b>	<b>25.860,85</b>	<b>30.317,95</b>	<b>40.545,47</b>	<b>111.608,86</b>	<b>130.281,37</b>	<b>138.882,86</b>
<b>TOTALE DEL PASSIVO</b>	<b>238.776.989,58</b>	<b>243.794.661,18</b>	<b>257.730.908,93</b>	<b>271.895.578,98</b>	<b>275.530.676,08</b>	<b>272.255.173,55</b>	<b>267.677.348,78</b>
<b>CONTI D'ORDINE</b>							
<b>Impegni opere da realizzare</b>	34.580.412,90	33.215.589,85	37.117.009,77	34.191.757,79	32.464.865,24	24.717.204,62	19.646.821,36
<b>Beni conferiti in aziende speciali</b>							
<b>Beni di terzi</b>	43.887.164,80	46.795.288,46	60.145.754,43	113.640.728,65	116.547.286,98	119.337.081,50	121.804.636,43
<b>TOTALE CONTI D'ORDINE</b>	<b>78.467.577,70</b>	<b>80.010.878,31</b>	<b>97.262.764,20</b>	<b>147.832.486,44</b>	<b>149.012.152,22</b>	<b>144.054.286,12</b>	<b>141.451.457,79</b>

**RIEPILOGO STORICO DEL CONTO DEL PATRIMONIO ATTIVO  
(valori più significativi)**



### RIEPILOGO STORICO DEL CONTO DEL PATRIMONIO PASSIVO (valori più significativi)





# PARTE 4

---

## PROSPETTO DI CONCILIAZIONE



**PROSPETTO DI CONCILIAZIONE (ENTRATE)**

	ACCERTAMENTI FINANZIARI DI COMPETENZA (1E)	RISCONTI PASSIVI		RATEI ATTIVI		ALTRE RETTIFICHE DEL RISULTATO FINANZIARIO (-) (6E)	AL CONTO ECONOMICO		NOTE	AL CONTO DEL PATRIMONIO				
		INIZIALI (+) (2E)	FINALI (-) (3E)	INIZIALI (-) (4E)	FINALI (+) (5E)		Rif. CE	(1E+2E-3E-4E+5E-6E) (7E)		Rif. C.P.	ATTIVO	Rif. CP	PASSIVO	
<b>Titolo I</b>	<b>ENTRATE TRIBUTARIE</b>													
1) Imposte (tit. I - cat. 1)	17.483.273,14	-	-	-	-		A 1	17.483.273,14						
2) Tasse (tit. I - cat. 2)	971.451,60	-	-	-	-		A 1	971.451,60						
3) Tributi speciali (tit. I - cat. 3)	147.900,53	-	-	-	-		A 1	147.900,53						
Totale entrate tributarie	18.602.625,27	-	-	-	-						CI	-	D II	-
<b>Titolo II</b>	<b>2 ENTRATE DA TRASFERIMENTI</b>													
1) da Stato (tit. II - cat. 1)	14.060.309,14	-	-	-	-		A 2	14.060.309,14						
2) da Regione (tit. II - cat. 2)	5.014.085,35	-	-	-	-		A 2	5.014.085,35						
3) da Regione per funzioni delegate (tit. II - cat. 3)	257.438,00	-	-	-	-		A 2	257.438,00						
4) da org. comunitari e internazionali (tit. II - cat. 4)	52.475,36	-	-	-	-		A 2	52.475,36						
5) da altri enti settore pubblico (tit. II - cat. 5)	403.193,55	-	-	-	-		A 2	403.193,55						
Totale entrate da trasferimenti	19.787.501,40	-	-	-	-						CI	-	D II	-
<b>Titolo III</b>	<b>ENTRATE EXTRATRIBUTARIE</b>													
1) Proventi servizi pubblici (tit. III - cat. 1)	5.503.927,60	-	-	-	-	(nota 1)	A 3	5.334.010,05	(1*)				C III	169.917,55
2) Proventi gestione patrimoniale (tit. III - cat. 2)	1.649.729,92	36.500,95	48.102,44	-	-		A 4	1.510.383,83	(1*)(2*)		B II 4		C III	127.744,60
3) Proventi finanziari (tit. III - cat. 3)	141.555,22	-	-	-	-				(3*)					
- Interessi su depositi, crediti, ecc.	141.555,22	-	-	-	-		D 20	141.555,22						
- Interessi su capitale conferito ad aziende speciali e partecipate							C 18	-	(4*)					
4) Proventi per uff. da aziende speciali e partecipate, dividendi di società (tit. III - cat. 4)	1.158.149,32	-	-	-	-		C 17	1.158.149,32						
5) Proventi diversi (tit. III - cat. 5)	3.925.209,31	-	-	-	-		A 5	3.826.297,98	(1*)				C III	98.911,33
Totale entrate extratributarie	12.378.571,37	36.500,95	48.102,44	-	-						CI	-	D II	11.601,49
<b>TOTALE ENTRATE CORRENTI</b>	<b>50.768.698,04</b>													





**PROSPETTO DI CONCILIAZIONE (ENTRATE)****NOTE MINISTERIALI:**

- (nota 1) Tra le rettifiche del risultato finanziario va considerata l'IVA a debito, compresa negli accertamenti finanziari del titolo III "Entrate extratributarie per attività in regime d'impresa; l'ammontare dell'IVA per fatture da emettere va riportato nel passivo del conto del patrimonio alla voce "Debiti per IVA" (C III), costituendo un debito verso l'erario a fronte del credito accertato al lordo d'IVA;
- (nota 2) quando viene realizzata una plusvalenza (ad esempio per un provento da alienazione maggiore del valore netto risultante dal conto del patrimonio) il valore relativo è portato in aumento nel conto economico (E24); quando viene realizzata una minusvalenza il valore relativo è portato in diminuzione nel conto economico (E 26);
- (nota 3) quando viene alienato un bene il valore risultante dal conto del patrimonio va indicato in detrazione;
- (nota 4) va indicato il totale dei trasferimenti di capitali da Stato, regioni, province, comuni, aziende speciali partecipate ed altre;
- (nota 5) proventi accertati per concessioni di edificare, per la quota finalizzata a spese correnti (sino al 30% del valore di 1E);
- (nota 6) va indicata la somma rimasta da riscuotere da terzi in conto competenza finanziaria;
- (nota 7) trattasi di minori debiti (minori residui passivi del conto del bilancio);
- (nota 8) trattasi di maggiori crediti (maggiori residui attivi dal conto del bilancio);
- (nota 9) I costi capitalizzati sono costituiti da quella parte di costi (sostenuti tra le spese "correnti" del Titolo I) per la produzione in economia, di valori da porre, dal punto di vista economico, a carico di più esercizi; esempi di costi capitalizzati sono costituiti da manutenzioni straordinarie effettuate da personale dell'ente, dalla produzione diretta di software applicativo: a fine esercizio è necessario rilevare queste entità, contabilizzarle nell'attivo patrimoniale con il sistema dell'ammortamento. I costi stessi saranno imputati agli esercizi in cui le unità prodotte verranno realizzate;

**Note del Comune:**

- (1\*) La rettifica è dovuta all'I.V.A. riscossa nei capitoli della categoria; inoltre sono stati depurati gli importi degli accertamenti relativi alle regolarizzazioni iva ininfluenti ai fini economici
- (2\*) Fitti di fabbricati e di terreni riscossi anticipatamente
- (3\*) Accertamenti per interessi attivi diversi
- (4\*) Accertamenti per interessi su capitali conferiti
- (4\*bis) Accertamenti non aventi la natura economica di alienazioni di patrimonio del Comune: Vendita biciclette ufficio e altri beni ufficio economato €3.650,49
- (5\*) La rettifica è dovuta alla presenza nella categoria dell'IVA riscossa su proventi alienazione beni patrimoniali
- (6\*) Vendita azioni: Vendita azioni Atm Parking spa a un valore maggiore (€441.950,94) di quello della partecipazione e relativa plusvalenza €77.850,94
- (7\*) Minusvalenze da alienazione di beni patrimoniali transitate nel conto finanziario:
- (8\*) Fondo ammortamento relativo ad alienazioni con competenza economica coincidente con la registrazione finanziaria in diminuzione:
- (9\*) Plusvalenze da alienazione di beni patrimoniali accertate su competenza: Alienazioni fabbricati disponibili: €743.318,25 (Casa Valenti);  
Alienazione Terreni indisponibili: Alienazione Ca' Lolli a Tebano €135.622,09; Cessione diritti di proprietà relativi a diritti di superficie: €62.752,80;
- (10\*) Alienazioni accertate quest'anno ma non ancora perfezionate o rogitate, o già rogitate in anni precedenti: Fabbricato via Donati ex centro per l'impiego; appartamento in via Venturi, 9 a Granarolo; contributo rete gas via Pergola
- (11\*) Novazioni mutui: modificano soltanto l'oggetto dell'opera, ma non aumentano i debiti. In corrispondenza si registrano sopravvenienze attive per €129.521,34 e €705.975,97; Rimborso mutui CCDDPP scaduti (cap. 3720): €53.089,83
- (12\*) Somma rimasta da pagare a terzi in conto competenza finanziaria
- (13\*) I.V.A. a credito verso lo Stato derivante da altre gestioni
- (14\*) Accertato cap. 4 (Depositi cauzionali)
- (15\*) Insussistenze sul titolo I e IV della spesa
- (16\*) Altre Sopravvenienze attive: Acquisizioni gratuite: aree demaniali: €122.070,08; terreni indisponibili: €308.566,00; fabbricati indisponibili: ex Succoviti da Acer: €167.335,00 più altre per €564,80; fabbricati disponibili: €324.000,00; Inserimento tardivo fabbricati indisponibili: Centro v. Galli La Serra €86.161,19; Permuta area ex Succoviti: consegna appartamenti €338.195,45; Reinserimento beni economici erroneamente considerati rottamati negli anni precedenti e che quindi erano stati registrati come insussistenze e nuovi rinvenimenti: €38.668,90; Acquisizione gratuita stazione ecologica mobile: €190.000,00; Adeguamento del valore di partecipazioni in imprese collegate: Faventia Sales €38.363,54 e Fondazione Ino Savini: €1.400,31; in altre imprese: Acquedotto Valle del Lamone €578,50 e Banca Popolare Etica: €86,00; Riscossione quota crediti di dubbia esigibilità per € 79.711,48; Conversione gratuita di n. 1638 diritti della vecchia Parmalat di cui all'eredità Samorini in altrettanti titoli azionari della nuova società Parmalat: €3.809,80
- (17\*) Plusvalenze da alienazioni o da permuta di beni patrimoniali accertate in finanziaria nei precedenti esercizi:
- (18\*) Minusvalenze relative a transazioni registrate in finanziaria in esercizi diversi dall'attuale:
- (19\*) Plusvalenze non transitate in finanziaria:
- (20\*) Costo storico da inventario di cespiti alienati e rogitati quest'anno, ma accertati in finanziaria in precedenza:
- (21\*) Minusvalenze non transitate in finanziaria: Cessione di azioni Atm spa in cambio di azioni della neocostituita Start Romagna spa: €27.158,00
- (22\*) Altri ricavi non transitati in finanziaria: Quota annuale Fitti attivi Riunione Cittadina (riscossi anticipatamente nel 2009) €3.000,00





**PROSPETTO DI CONCILIAZIONE (SPESE)**

## NOTE MINISTERIALI:

- (nota 1) Tra le rettifiche del risultato finanziario va considerata l'IVA a credito, compresa negli impegni finanziari del titolo I "Spese Correnti", per attività in regime d'impresa: l'ammontare dell'IVA per fatture da ricevere, o registrate in sospensione d'IVA, va riportato nell'attivo del conto del patrimonio alla voce "Crediti per IVA" (B II 4), costituendo un credito verso l'erario a fronte del debito accertato al lordo d'IVA per spese di funzionamento;
- (nota 2) l'importo corrispondente ai pagamenti in conto competenza del Titolo II "Spese in conto capitale" va riferito in aumento alla specifica "IMMOBILIZZAZIONE" dell'attivo; analogamente va operato per i pagamenti in conto residui;
- (nota 3) l'importo corrisponde alle somme rimaste da pagare in conto competenza del Titolo II "Spese in conto capitale", vale a dire le somme da conservare nel conto finanziario della competenza, a residuo passivo vanno nell'attivo riferite in aumento al conto d'ordine "Opere da realizzare" e nel passivo riferite in aumento al conto d'ordine "impegni per opere da realizzare". I pagamenti disposti per spese del Titolo II, "Spese in conto capitale", in conto residui esercizi precedenti vanno riferiti in diminuzione nell'attivo e nel passivo ai suddetti conti d'ordine;
- (nota 4) l'importo impegnato dell'intervento "concessioni di crediti ed anticipazioni" va riferito in aumento alla voce dell'attivo A III 2 "Crediti verso partecipate" ove la concessione di crediti ed anticipazioni riguarda aziende speciali, controllate e va riferito in aumento alla voce B II dell'Attivo "Crediti" negli altri casi;
- (nota 5) va indicata la somma rimasta da pagare a terzi in conto competenza finanziaria;
- (nota 6) l'ammontare dell'esercizio (7S) va riportato ad incremento del Fondo d'ammortamento e quindi in diminuzione del corrispondente valore dell'attivo (A);
- (nota 7) l'importo accantonato per svalutazione crediti, che non può costituire impegno nel conto del bilancio, va riferito nel conto del patrimonio in diminuzione all'attivo alla voce "Immobilizzazioni finanziarie - crediti di dubbia esigibilità"; nel caso di accertata effettiva inesigibilità di importi dell'attivo del Conto del Patrimonio "Immobilizzazioni finanziarie - crediti di dubbia esigibilità" è possibile utilizzare l'accantonamento per "fondo svalutazione crediti" con le modalità previste dal Regolamento di contabilità dell'ente;
- (nota 8) Minori crediti (minori residui attivi dal conto del bilancio).

## Note del Comune:

- (1\*) Acquisto di libri per la biblioteca comunale (cap. 5700/54)
- (2\*) La rettifica è dovuta alla presenza nell'intervento di spese soggette ad i.v.a a credito; inoltre sono stati depurati degli importi gli impegni relativi alle regolarizzazioni iva ininfluenti ai fini economici
- (3\*) Fitti pagati anticipatamente e classificati come risconti attivi; Fitti pagati posticipatamente e classificati come ratei passivi.
- (3\*bis) Impegni per trasferimenti al Tesoro dello Stato non considerato costo
- (3\*ter) Impegni per oneri straordinari non considerati costi: Ripiano perdite anno 2009 Terre Naldi per la quota di aumento del valore assoluto della partecipazione € 101,18
- (4\*) Trasferimenti in c/capitale pagati a società partecipate
- (4\*bis) Trasferimenti in c/capitale pagati in competenza alla Provincia
- (4\*ter) Trasferimenti per partecipazioni assimilabili a costi di esercizio: Trasferimento a Centro Servizi Merci € 99.546,73
- (5\*) Oneri di urbanizzazione restituiti a seguito rinuncia lavori o pagati a enti religiosi su int. 7 competenza:
- (5\*bis) Restituzione degli oneri di rimodulazione dei mutui
- (6\*) Somma rimasta da pagare a terzi in conto competenza finanziaria
- (7\*) Differenza tra le valutazioni delle rimanenze finali e iniziali di beni di cancelleria e pulizia dell'ufficio economato
- (8\*) Trattasi di minori residui attivi del bilancio (TIT. I-II-III-IV-VI)
- (9\*) Altre insussistenze: Gestione Eredità Samorini: € 126.738,59; Demolizioni beni mobili economato: € 10.820,33; Insussistenza per errati doppi inserimenti particelle catastali: beni demaniali: € 19.648,98; terreni indisponibili € 55.997,87; terreni disponibili: € 10.695,61; fabbricati indisponibili: € 54.336,47; Azzeramento valore obbligazioni Giacomelli: € 20.000,00; arrotondamento iva: € 0,95.
- (10\*) Pagamenti in conto residuo su tit. 2 assimilabili a trasferimenti: contributi per sistemazione strade vicinali € 6.960,00
- (11\*) Trasferimenti per Debiti Pluriennali : comunicazione aumento del debito relativo all'anno in corso: € 106,55
- (12\*) Accantonamento a copertura di eventuali rischi: pari all'Avanzo destinato a tale scopo

Faenza, li

5 APR. 2011



Il Segretario

Il legale rappresentante dell'ente

Il responsabile del servizio finanziario